

PC-200550 TECLADO MULTIMEDIA TRUST

Antes de comenzar a usar tu teclado es importante que leas el manual



CONTENIDO DEL PAQUETE

- Teclado multimedia 1 Pieza
- Manual de usuario 1 Pieza

CARACTERÍSTICAS

- Teclado cómodo y de teclas suaves.
- Función para los jugadores con la que puedes presionar hasta 8 teclas simultáneamente.
- Caracteres grabados con láser para una mayor durabilidad.
- Prácticas teclas multimedia que te facilitan el acceso a tus aplicaciones de la PC.
- Función contra el agua que permite al teclado drenar el agua sin que se estropee.

1) INSTALACIÓN DEL TECLADO

- Conecta el cable USB de tu teclado en un puerto USB libre en tu computadora.















- Tu computadora no necesita instalar controladores extras, lo reconocerá automáticamente.
- Espera unos instantes hasta que los LEDs indicadores del teclado se enciendan.
- No necesitas reiniciar tu computadora, momentos después de conectarlo ya puedes hacer uso de tu teclado.

Nota: Si utilizas Windows® 2000 y algunas teclas multimedia no funcionan, deberás descargar el controlador para este sistema operativo de nuestra página Web www.perfectchoice.com.mx o solicitarlo a nuestra área de soporte técnico: sosporte@perfectchoice.com.mx

2) TECLAS MULTIMEDIA

Tu teclado tiene 12 teclas multimedia que te dan un fácil acceso a los reproductores multimedia, Internet y otras aplicaciones de tu PC.

- Las teclas multimedia son:

Reproductor multimedia		<ul style="list-style-type: none"> • Abre la aplicación de tu reproductor multimedia predeterminado.
Reproducir / pausa		<ul style="list-style-type: none"> • Inicia la reproducción de la lista de archivos en tu reproductor multimedia ó en su caso hace una pausa.
Detener reproducción		<ul style="list-style-type: none"> • Detiene totalmente la reproducción de la pista en función.
Volumen +		<ul style="list-style-type: none"> • Aumentar volumen.
Volumen -		<ul style="list-style-type: none"> • Disminuir volumen.
Regresar pista		<ul style="list-style-type: none"> • Inicia la reproducción de la pista anterior.
Adelantar pista		<ul style="list-style-type: none"> • Inicia la reproducción de la siguiente pista.
Mi PC		<ul style="list-style-type: none"> • Abre una ventana de Explorador de Windows® con el contenido de tu equipo.
Correo		<ul style="list-style-type: none"> • Abre tu correo electrónico.
Internet		<ul style="list-style-type: none"> • Abre la página que tengas programada de inicio en tu navegador Web.
Calculadora		<ul style="list-style-type: none"> • Abre una ventana de calculadora.
Hibernar		<ul style="list-style-type: none"> • Inicia el modo de suspensión.



3) LOCALIZACIÓN DE AVERÍAS

Si tu teclado no funciona en absoluto:

Asegúrate que tu computadora este trabajando adecuadamente.

El LED del bloqueo numérico debe estar encendido, si éste no prende intenta cambiar el cable a otro puerto USB.

4) ESPECIFICACIONES TÉCNICAS

Voltaje de alimentación.....	5 Vcc
Corriente de operación.....	150 mA
Sistema operativo.....	Windows® 2000 / XP / Vista
Temperatura de operación.....	0° a 45° C
Longitud del cable.....	1.25 mts
Número de teclas.....	116

5) PRECAUCIONES

- Evita derramar líquidos en tu equipo, pueden ocasionar mal funcionamiento.
- Manéjalo cuidadosamente. No lo tires o golpees.
- Mantén tu teclado alejado de tierra y polvo.
- Limpia tu teclado con un paño seco.

Si tuvieras alguna duda o comentario estamos a tus órdenes:

Soporte Técnico

Guadalajara, Cd. de México y Monterrey

47 77 08 53

Resto del País

01 800 148 1828

soporte@perfectchoice.com.mx

Producto importado por: Master Choice S.A. de C.V.

José Guadalupe Gallo No 8 490

Col. Agua Blanca Industrial CP 45235

Zapopan Jalisco México

R.F.C. MCH-920810-FE6

País de Origen: CHINA



PÓLIZA DE GARANTÍA

Master Choice, S.A. de C.V. garantiza este producto por el término de tres años en todas sus partes y mano de obra contra cualquier defecto de fabricación y funcionamiento a partir de la fecha de entrega y se hace responsable de los gastos de transportación que se deriven del cumplimiento de la garantía.

CONDICIONES

1. Para hacer válida esta garantía, se debe proporcionar toda la información requerida en la parte baja de esta póliza y presentarse junto con el producto en el lugar donde fue adquirido.
2. La empresa se compromete a reparar o cambiar todo aquel producto que ostente nuestra marca Perfect Choice ® sin ningún cargo para el consumidor.
3. El tiempo de reparación no será mayor a 30 días naturales a partir de la fecha de recepción del producto en nuestro departamento de Soporte Técnico en las instalaciones de Master Choice, S.A. de C.V., José Guadalupe Gallo 8490, Col. Agua Blanca Industrial, C.P. 45235, Zapopan, Jal. En México, Guadalajara y Monterrey 4777 0853 en el resto del país 01 800 148 1828

ESTA GARANTÍA NO ES VÁLIDA EN LOS SIGUIENTES CASOS

1. Cuando el producto ha sido utilizado en condiciones distintas a las normales.
2. Cuando el producto no ha sido operado de acuerdo con el instructivo de uso.
3. Cuando el producto ha sido alterado o reparado por personas no autorizadas por:
Master Choice, S.A. de C.V.

DATOS DEL PRODUCTO

Producto: _____

Marca: _____ Modelo: _____

Fecha de Compra: _____

DATOS DEL DISTRIBUIDOR

Nombre o Razón social: _____

Dirección: _____

Colonia: _____ Ciudad / Estado: _____

C.P. _____