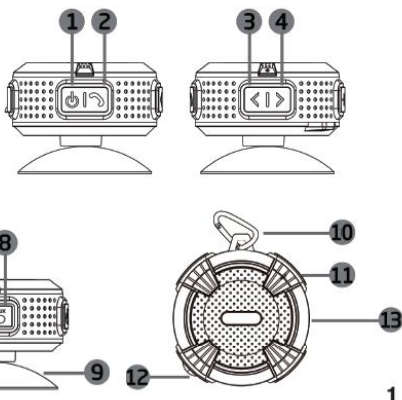


WATER RESISTANT RECHARGEABLE PORTABLE SPEAKER

Vista del producto

- 1 Encendido/ Apagado
- 2 Reproducir / Pausar / Contestar / Colgar
- 3 Anterior
- 4 Siguiente
- 5 Subir volumen
- 6 Bajar volumen
- 7 Puerto micro USB de carga
- 8 Entrada auxiliar 3.5 mm
- 9 Ventosa
- 10 Gancho mosquetón
- 11 Micrófono
- 12 Cubierta protectora
- 13 Indicador luminoso



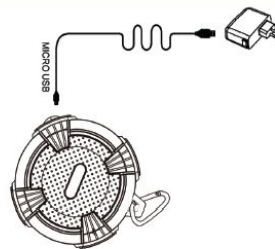
GUÍA DE USUARIO ESPAÑOL

Antes de comenzar a usar el producto es importante que leas esta guía.

PC-112648

Carga

- 1.- Remueve la cubierta protectora
- 2.- Conecta el cable micro USB a la bocina y el otro extremo a un cargador con salida USB o a un puerto USB de tu computadora
- 3.- La carga comenzará el indicador luminoso encenderá en rojo y se apagará al completar la carga, esto tomará aproximadamente 1.5 horas.

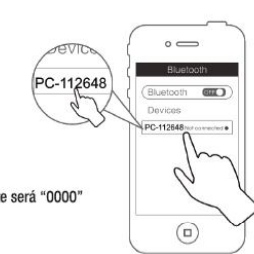


Modo Bluetooth®

1. Presiona y mantén presionado el botón de Encendido / Apagado por 5 segundos para encender la bocina, escucharas un tono de confirmación y el indicador luminoso comenzará a parpadear de color azul indicando que la bocina esta lista para la conexión.



2. En tu dispositivo (Smartphone, Tablet) habilita la opción de buscar dispositivos Bluetooth y busca la bocina, aparecerá como "PC-112648".



3. AL momento en que tu dispositivo encuentre la bocina selecciona conectar, al terminar de realizarse la conexión escucharas un tono de confirmación y el indicador luminoso encenderá azul en intervalos de 3 segundos indicando el modo Bluetooth.

Nota: En caso de que requieras un código de conexión este será "0000"

4. El control de reproducción lo podrás realizar desde tu dispositivo o por medio de los botones de control de la bocina.

Botón	Función
Encendido / Apagado	Presiona y mantén presionado por 5 segundos para encender / apagar la bocina
Reproducir / Pausa	Presiona para iniciar / detener / continuar la reproducción de la pista de audio
Anterior	Presiona para reproducir la pista de audio anterior
Siguiente	Presiona para reproducir la pista de audio siguiente
Subir volumen	Presiona y mantén presionado para subir el volumen de la bocina
Bajar volumen	Presiona y mantén presionado para bajar el volumen de la bocina

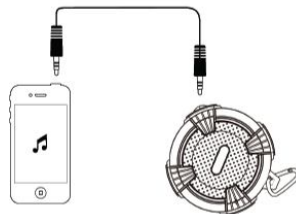
Manos Libres

Cuando se presente una llamada entrante, la reproducción de audio se pausará, presiona brevemente el botón para contestarla, para colgarla presiona nuevamente el botón brevemente. Si deseas rechazarla presiona y mantén presionado el mismo botón por 3 segundos.

Presiona los botones de **+** / **-** para ajustar el volumen durante la llamada.

Modo Auxiliar 3.5 mm

- 1.- Remueve la cubierta protectora de la entrada auxiliar 3.5 mm
- 2.- Conecta tu fuente de audio a través del cable de 3.5 mm y enciende la bocina.
- 3.- La bocina automáticamente detectará la conexión 3.5 mm.



Importante: Si estas utilizando la bocina en su modo de conexión auxiliar 3.5 mm la protección IP disminuye ya que los conectores no están protegidos por la cubierta, para usar la bocina en ambientes húmedos la cubierta debe estar correctamente cerrada.

Uso de la ventosa

Antes de fijar la bocina por medio de la ventosa debes de limpiar la superficie para evitar polvo u otros contaminantes que no permitan una correcta sujeción.

Importante: La ventosa solo se adhiere a superficies lisas libres de polvo y suciedad como son, espejos, vidrios azulejos etc. Antes de dejar fija la bocina asegúrate que la ventosa este correctamente adherida para evitar caídas.

Cuidados

Para disfrutar tu bocina durante mucho tiempo, te recomendamos:

- No intentes abrirla por ningún motivo, ya que esto puede causar un daño e invalidar la garantía.
- Debido a que tu bocina recargable es portátil, ten cuidado al transportarla, sujétala firmemente de manera que no se caiga y así evitar daños físicos.
- No la expongas a altas temperaturas o al fuego directo.

Especificaciones técnicas

Alimentación: 5 Vcc 500 mA
 Conector: micro USB
 Rango de respuesta: 180 – 20 000 Hz
 Dimensión del Cono: 2" (5.08 cm)
 Versión Bluetooth®: 3.0 + EDR
 Alcance: 10 m
 Perfiles soportados: A2DP HFP HSP AVRCP
 Factor de protección: IP67*

Batería:

Tipo: Li-Ion
 Duración: 3 h
 Capacidad: 400 mAh
 Tiempo de carga: 1.5 h

* Factor IP67

6 -> Totalmente protegido contra el polvo

7 -> Protegido contra inmersión desde 15 cm hasta 1 m por 30 min

Las características técnicas y eléctricas que aquí se brindan corresponden a unidades típicas y podrían cambiarse sin previo aviso con el fin de proveer un mejor equipo.

Declaratoria NOM

"La operación de este equipo está sujeta a las siguientes dos condiciones: (1) es posible que este equipo o dispositivo no cause interferencia perjudicial (2) este equipo o dispositivo debe aceptar cualquier interferencia, incluyendo la que pueda causar su operación no deseada.

Si tuviera alguna duda o comentario, estamos a tus órdenes:

Soporte Técnico
 PARA MÉXICO
 MX, GDL y MTY 4777 0853
 Resto del País 01800 148 1828
 soporte@perfectchoice.me

PARA RESTO DEL MUNDO
 +52 33 3283 1500
 +1 855 7373 246
 support@perfectchoice.me

PÓLIZA DE GARANTÍA (México)

La garantía no se aplica a ningún producto que no sea marca Perfect Choice®, incluso si va empaquetado o se vende con el producto.

Master Choice, S.A. de C.V. garantiza este producto por el término de dos años (24 meses) en todas sus partes y mano de obra contra cualquier defecto de fabricación y funcionamiento a partir de la fecha de entrega y se hace responsable de los gastos de la transportación del producto que se deriven del cumplimiento de la garantía.

CONDICIONES

1. Para hacer efectiva la garantía debe presentar el producto acompañado de esta póliza debidamente llenada y sellada por el establecimiento que lo vendió, o la factura, o recibo o comprobante, en el que consten los datos específicos del producto objeto de la compraventa, debe presentarse junto con el producto en el establecimiento donde fue adquirido (solo dentro del plazo indicado por el establecimiento). En cualquier momento posterior y dentro del plazo de esta garantía, usted puede llamar a nuestro departamento de Soporte Técnico: Guadalajara, México y Monterrey 47 77 08 53 Resto del País 01800 148 1828 soporte@perfectchoice.com.mx para indicarle el procedimiento para hacerla válida.

2. Master Choice, S.A. de C.V. se compromete a reparar o cambiar todo aquel producto que ostente nuestra marca Perfect Choice® sin ningún cargo para el consumidor.

3. El tiempo de respuesta no será mayor a 30 días naturales a partir de la fecha de recepción del producto en nuestro departamento de Soporte Técnico en las instalaciones de Master Choice, S.A. de C.V.

ESTA GARANTÍA NO ES VÁLIDA EN LOS SIGUIENTES CASOS

1. Cuando el producto ha sido utilizado en condiciones distintas a las normales.
2. Cuando el producto no ha sido operado de acuerdo con el instructivo de uso.
3. Cuando el producto ha sido alterado o reparado por personas no autorizadas por Master Choice, S.A. de C.V.

DATOS DEL PRODUCTO	
Producto: _____	Modelo: _____
Marca: _____	Sello: _____
Fecha de Compra: _____	
DATOS DEL DISTRIBUIDOR	
Nombre o Razón social: _____	
Dirección: _____	Ciudad / Estado: _____
Colonia: _____	
C.P.: _____	

Usted puede adquirir partes, componentes consumibles y accesorios en el establecimiento donde adquirió su producto o con los distribuidores autorizados. Para mayor información consulte a nuestro departamento de Soporte Técnico: soporte@perfectchoice.me 01800 148 1828. Importador: Master Choice, S.A. de C.V. Magallanes No. 1 155 Col. Santa Anita C.P. 45 600 Tlaquepaque, Jal., México. Tel (33) 32 83 15 00; 01800 148 1828.