




S1-Sb

COM-093

Base de enfriamiento multiposición

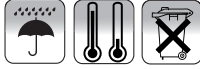
Adjustable position laptop cooler stand



Manual de instrucciones
Instruction Manual
V0311b

Antes de usar su nueva Base de enfriamiento Steren, lea por completo este instructivo.
Before using your new Adjustable position laptop cooler stand, read carefully this User's manual.

IMPORTANTE / IMPORTANT



- No intente abrir el equipo, puede ocasionar mal funcionamiento y se anulará la garantía.
- Do not try to open the device, may cause damages and warranty will be void.

CARACTERÍSTICAS / HIGHLIGHTS

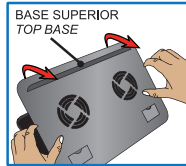
Diseño ergonómico, ajuste de 8 posiciones, para laptop de 7 a 17" y sistema silencioso.

Ergonomic design, 8 adjustment positions, for laptop from 7 to 17" and silent system.

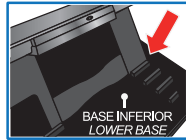
INSTRUCCIONES / INSTRUCTIONS

- 1 Remueva el cable de alimentación del compartimiento ubicado en la parte inferior de la unidad.
Remove the power cable located at the bottom of the unit.

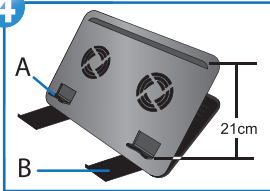
- 2 Jale los extremos laterales de la base superior hacia arriba de modo que se separen las 2 bases.
Pull up the two side panels so that they separate from the two bottom bases.



- 3 Según sus necesidades coloque el brazo de ajuste en uno de los 8 niveles para dar altura a la base superior.
Adjust the support as needed at one of the 8 levels to give the top base the necessary height.



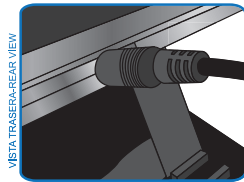
- 4 Si su computadora no excede los 21cm de altura, jale hacia fuera las pestañas del soporte A de la base superior. Si su computadora excede los 21cm jale hacia fuera las pestañas de soporte B del la base inferior.
If your computer has less than 21cm height, pull out the tabs on support A from the top base. If your computer is over 21cm high, pull out the tabs on support B from the lower base.



- 5 Coloque su laptop encima de la base superior y sobre las pestañas (A o B) de soporte.
Place your laptop on the base and above the A or B supports.



- 6 Inserte el conector USB del cable de alimentación a un puerto USB disponible en su laptop.
Plug the USB into your laptop.



- 7 Conecte el otro extremo del cable en la entrada de alimentación de la base.
Plug the other end of the cable into the power input base.

- 8 Para desconectar la base simplemente remueva el cable de alimentación de la computadora y de la base.
To disconnect your base only remove the USB connector and keep it in the compartment.

ESPECIFICACIONES / SPECIFICATIONS

Alimentación / Input: 5V --- 500mA	Flujo de aire / Air flow: 22 CFM
	Nivel de ruido / Noise level: 25dBA
Ventiladores / Fans:	Consumo nominal / Nominal consumption: 16,644kWh (año/year).
Consumo / Power consumption: 300mA	Consumo en espera / Stand-by power consumption: No aplica - Not applicable.
Velocidad / Speed: 1900 rpm ± 10%	

El diseño del producto y las especificaciones pueden variar sin previo aviso.
Product design and specifications are subject to change without notice.



Producto: Base de enfriamiento multiposición
Modelo: COM-093
Marca: Steren

PÓLIZA DE GARANTÍA

Esta póliza garantiza el producto por el término de un año en todas sus partes y mano de obra, contra cualquier defecto de fabricación y funcionamiento, a partir de la fecha de entrega.

CONDICIONES

- 1.- Para hacer efectiva la garantía, presente ésta póliza y el producto, en donde fue adquirido o en Electrónica Steren S.A. de C.V.
- 2.- Electrónica Steren S.A. de C.V. se compromete a reparar el producto en caso de estar defectuoso sin ningún cargo al consumidor. Los gastos de transportación serán cubiertos por el proveedor.
- 3.- El tiempo de reparación en ningún caso será mayor a 30 días, contados a partir de la recepción del producto en cualquiera de los sitios donde pueda hacerse efectiva la garantía.
- 4.- El lugar donde puede adquirir partes, componentes, consumibles y accesorios, así como hacer válida esta garantía es en cualquiera de las direcciones mencionadas posteriormente.

ESTA PÓLIZA NO SE HARA EFECTIVA EN LOS SIGUIENTES CASOS:

- 1.- Cuando el producto ha sido utilizado en condiciones distintas a las normales.
- 2.- Cuando el producto no ha sido operado de acuerdo con el instructivo de uso.
- 3.- Cuando el producto ha sido alterado o reparado por personal no autorizado por Electrónica Steren S.A. de C.V.

El consumidor podrá solicitar que se haga efectiva la garantía ante la propia casa comercial donde adquirió el producto. Si la presente garantía se extraviara, el consumidor puede recurrir a su proveedor para que le expida otra póliza de garantía, previa presentación de la nota de compra o factura respectiva.

DATOS DEL DISTRIBUIDOR

Nombre del Distribuidor _____
 Domicilio _____
 Producto _____
 Marca _____
 Modelo _____
 Número de serie _____
 Fecha de entrega _____

En caso de que su producto presente alguna falla, acuda al centro de distribución más cercano a su domicilio y en caso de tener alguna duda o pregunta por favor llame a nuestro Centro de Atención a Clientes, en donde con gusto le atenderemos en todo lo relacionado con su producto Steren.
Centro de Atención a Clientes



01 800 500 9000

ELECTRONICA STEREN S.A. DE C.V.
 Camarones 112, Obrero Popular, 02840, México, D.F. RFC: EST850628-K51
STEREN PRODUCTO EMPACADO S.A. DE C.V.
 Biólogo Maximino Martínez No. 3408 Int. 3 y 4, San Salvador Xochimanca, México, D.F. 02870, RFC: SPE941215H43
ELECTRONICA STEREN DEL CENTRO, S.A. DE C.V.
 Rep. del Salvador 20 A y B, Centro, 06000, México, D.F. RFC: ESC9610259N4
ELECTRONICA STEREN DE GUADALAJARA, S.A.
 López Cotilla No. 51, Centro, 44100, Guadalajara, Jal. RFC: ESG810511HT6
ELECTRONICA STEREN DE MONTERREY, S.A.
 Colón 130 Pte., Centro, 64000, Monterrey, N.L. RFC: ESM830202MF8
ELECTRONICA STEREN DE TIJUANA, S.A. de C.V.
 Calle 2a, Juárez 7636, Centro, 22000, Tijuana, B.C.N. RFC: EST980909NU5



Product: Adjustable position laptop cooler stand
Model: COM-093
Brand: Steren

WARRANTY

This Steren product is warranted under normal usage against defects in workmanship and materials to the original purchaser for one year from the date of purchase.

CONDITIONS

- 1.- This warranty card with all the required information, invoice or purchase ticket, product box or package, and product, must be presented when warranty service is required.
- 2.- If the product stills on the warranty time, the company will repair it free of charge.
- 3.- The repairing time will not exceed 30 natural days, from the day the claim was received.
- 4.- Steren sell parts, components, consumables and accessories to customer, as well as warranty service, at any of the addresses mentioned later.

THIS WARRANTY IS VOID IN THE NEXT CASES:

If the product has been damaged by an accident, acts of God, mishandling, leaky batteries, failure to follow enclosed instructions, improper repair by unauthorized personnel, improper safe keeping, among others.

- a) The consumer can also claim the warranty service in the purchase establishment.
- b) If you lose the warranty card, we can reissue it, if you show the invoice or purchase ticket.

RETAILER INFORMATION

Name of the retailer _____
 Address _____
 Product _____
 Brand _____
 Part number _____
 Serial number _____
 Date of delivery _____

In case your product fails or have questions, please contact your nearest dealer. If you are in Mexico, please give a call to our Call Center. Call Center



01 800 500 9000