

LAS-015

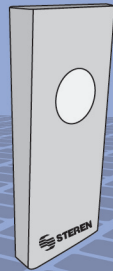
Laser pointer

Instruction Manual

V0910



S1-S



Before using your new Steren Laser pointer, please read this instruction manual to prevent any damage. Put it away in a safe place for future references.

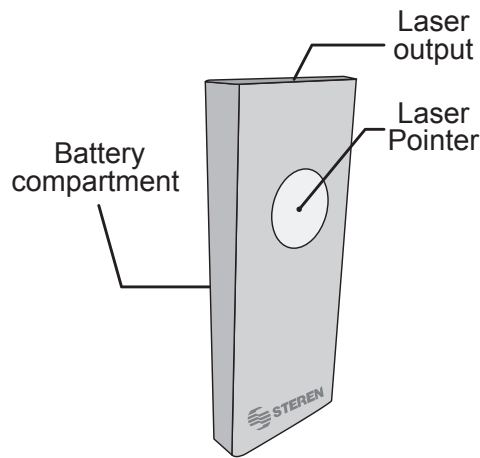
HIGHLIGHTS

The laser pointer is perfect for office or school presentations, you can use it even in large auditoriums, because the laser has a long range.

To use it just press the button, it has a compact design with elegant finished in white colour plastic.

- Lightweight.
- 200 metres long-range.

FUNCTIONS



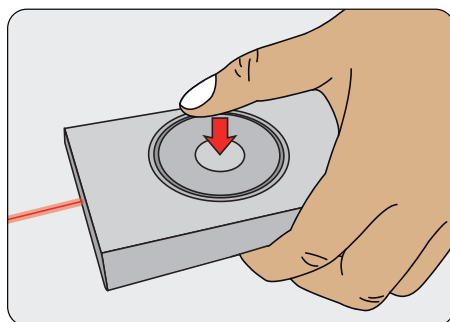
HOW TO USE

- Start your presentation.
- Press laser pointer to take aim to a specific place in the slide.
- The laser beam will stay on as long as you press the pointer button.



Please note that laser is harmful to the eye. Don't aim the laser beam directly to eyes.

Laser pointer can be harmful if used improperly. Please keep children

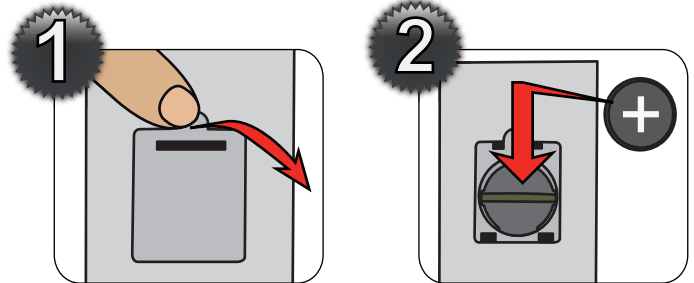


BATTERY INSTALLATION

NOTE: The product is powered by 1x CR2032 battery.

- 1.- Push an pull and remove the cover.
- 2.- Insert 1x CR2032 battery into the battery holder.

Battery positive (+) is up and negative (-) is down.



- 3.- Put the battery compartment cover back into position.

SPECIFICATIONS

Pointer power input:	3V --- (1x CR2032)
Laser wave length:	650nm
Laser power output:	<5mW

Product design and specifications are subject to change without previous notice.



Product: Laser pointer
Part number: LAS-015
Brand: Steren

WARRANTY

This Steren product is warranted under normal usage against defects in workmanship and materials to the original purchaser for one year from the date of purchase.

CONDITIONS

- 1.- This warranty card with all the required information, invoice or purchase ticket, product box or package, and product, must be presented when warranty service is required.
- 2.- If the product stills on the warranty time, the company will repair it free of charge.
- 3.- The repairing time will not exceed 30 natural days, from the day the claim was received.
- 4.- Steren sell parts, components, consumables and accessories to customer, as well as warranty service, at any of the addresses mentioned later.

THIS WARRANTY IS VOID IN THE NEXT CASES:

If the product has been damaged by an accident, acts of God, mishandling, leaky batteries, failure to follow enclosed instructions, improper repair by unauthorized personnel, improper safe keeping, among others.

- a) The consumer can also claim the warranty service in the purchase establishment.
- b) If you lose the warranty card, we can reissue it, if you show the invoice or purchase ticket.

RETAILER INFORMATION

Name of the retailer _____
 Address _____
 Product _____
 Brand _____
 Part number _____
 Serial number _____
 Date of delivery _____

In case your product fails or have questions, please contact your nearest dealer. If you are in Mexico, please give a call to our Call Center. Call Center



01 800 500 9000

LAS-015

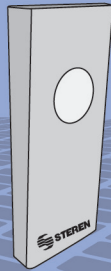
Apuntador láser

Manual de instrucciones

V0910



S1-S



Antes de utilizar su nuevo Apuntador láser Steren, lea este instructivo para evitar cualquier mal funcionamiento. Guárdelo para futuras referencias.

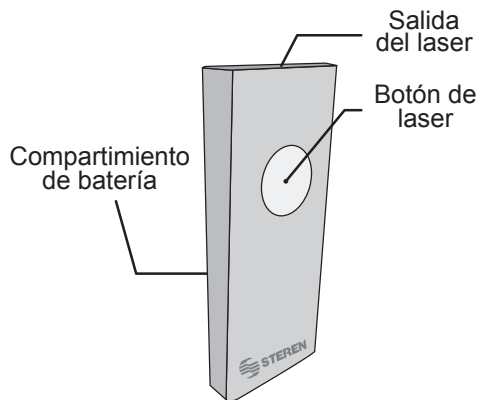
CARACTERÍSTICAS

El apuntador láser es perfecto para presentaciones de oficina o escolares, incluso en auditorios grandes ya que el láser tiene un gran alcance.

Se activa por medio del interruptor tipo push, tiene un diseño compacto con elegante acabado en plástico color blanco.

- Ligero y práctico.
- Láser con alcance de 200m

CONTOLES



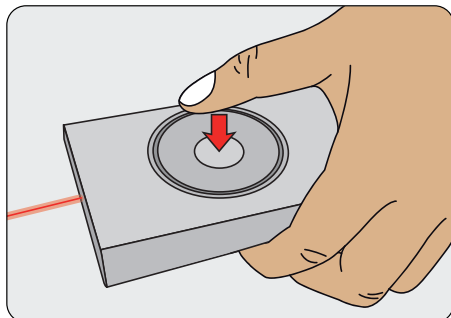
MODO DE USO

- Inicie su presentación.
- Presione el botón del láser para señalar un punto específico.
- El haz de láser permanecerá encendido el tiempo que mantenga presionado el botón del láser.



No apunte el rayo láser directamente a los ojos, ya que es perjudicial.

Por favor, mantenga fuera del alcance de los niños.

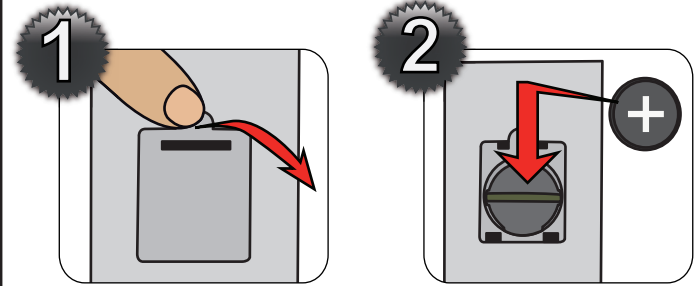


INSTALACIÓN DE LA BATERÍA

! NOTA: El apuntador usa una batería CR2032.

- 1.- Presione y jale para retirar la tapa del compartimiento de batería.
- 2.- Inserte una batería nueva (CR2032).

Asegúrese de colocar el lado positivo (+) hacia arriba.



- 3.- Coloque la tapa del compartimiento en su posición original.

ESPECIFICACIONES

Alimentación apuntador:	3V --- (1x CR2032)
Longitud de onda laser:	650nm
Potencia de laser:	<5mW

! El diseño del producto y las especificaciones pueden cambiar sin previo aviso.



Producto: Apuntador láser
 Modelo: LAS-015
 Marca: Steren

PÓLIZA DE GARANTÍA

Esta póliza garantiza el producto por el término de un año en todas sus partes y mano de obra, contra cualquier defecto de fabricación y funcionamiento, a partir de la fecha de entrega.

CONDICIONES

- 1.- Para hacer efectiva la garantía, presente esta póliza y el producto, en donde fue adquirido o en Electrónica Steren S.A. de C.V.
- 2.- Electrónica Steren S.A. de C.V. se compromete a reparar el producto en caso de estar defectuoso sin ningún cargo al consumidor. Los gastos de transportación serán cubiertos por el proveedor.
- 3.- El tiempo de reparación en ningún caso será mayor a 30 días, contados a partir de la recepción del producto en cualquiera de los sitios donde pueda hacerse efectiva la garantía.
- 4.- El lugar donde puede adquirir partes, componentes, consumibles y accesorios, así como hacer válida esta garantía es en cualquiera de las direcciones mencionadas posteriormente.

ESTA PÓLIZA NO SE HARA EFECTIVA EN LOS SIGUIENTES CASOS:

- 1.- Cuando el producto ha sido utilizado en condiciones distintas a las normales.
- 2.- Cuando el producto no ha sido operado de acuerdo con el instructivo de uso.
- 3.- Cuando el producto ha sido alterado o reparado por personal no autorizado por Electrónica Steren S.A. de C.V.

El consumidor podrá solicitar que se haga efectiva la garantía ante la propia casa comercial donde adquirió el producto. Si la presente garantía se extraviara, el consumidor puede recurrir a su proveedor para que le expida otra póliza de garantía, previa presentación de la nota de compra o factura respectiva.

DATOS DEL DISTRIBUIDOR

Nombre del Distribuidor _____
 Domicilio _____
 Producto _____
 Marca _____
 Modelo _____
 Número de serie _____
 Fecha de entrega _____

En caso de que su producto presente alguna falla, acuda al centro de distribución más cercano a su domicilio y en caso de tener alguna duda o pregunta por favor llame a nuestro Centro de Atención a Clientes, en donde con gusto le atenderemos en todo lo relacionado con su producto Steren. Centro de Atención a Clientes



01 800 500 9000

ELECTRONICA STEREN S.A. DE C.V.

Camarones 112, Obrero Popular, 02840, México, D.F. RFC: EST850628-K51

STEREN PRODUCTO EMPACADO S.A. DE C.V.

Biólogo Maximilno Martínez No. 3408 Int. 3 y 4, San Salvador Xochimanca, México, D.F. 02870, RFC: SPE941215H43

ELECTRONICA STEREN DEL CENTRO, S.A. DE C.V.

Rep. del Salvador 20 A y B, Centro, 06000, México, D.F. RFC: ESC9610259N4

ELECTRONICA STEREN DE GUADALAJARA, S.A.

López Cotilla No. 51, Centro, 44100, Guadalajara, Jal. RFC: ESG810511HT6

ELECTRONICA STEREN DE MONTERREY, S.A.

Colón 130 Pte., Centro, 64000, Monterrey, N.L. RFC: ESM830202MF8

ELECTRONICA STEREN DE TIJUANA, S.A. DE C.V.

Calle 2a, Juárez 7636, Centro, 22000, Tijuana, B.C.N. RFC: EST980909NU5