

# Latitude 5490

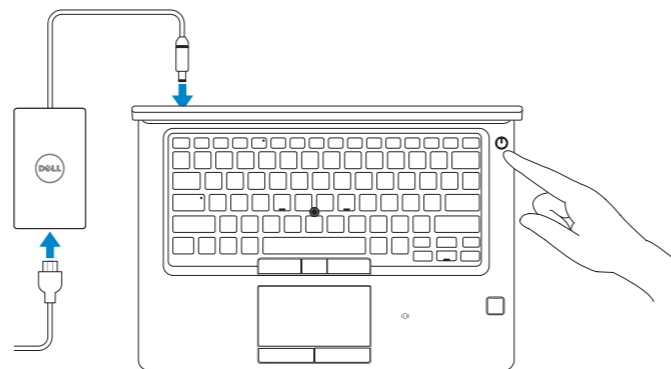
## Quick Start Guide

Guía de inicio rápido



### 1 Connect the power adapter and press the power button

Conecte el adaptador de alimentación y presione el botón de encendido



### What's New

Novedades

- Supports Dual (7th Gen Intel Core) and Quad (8th Gen Intel Core) processors
- Supports up to 2400 MHz DDR4 memory with 8th Gen Intel Core processors
- Compatibilidad con procesadores dobles (Intel Core de 7.ª generación) y procesadores cuádruples (Intel Core de 8.ª generación)
- Compatibilidad con memoria DDR4 de hasta 2400 MHz con procesadores Intel Core de 8.ª generación

**Product support and manuals**  
Manuales y soporte del producto

[Dell.com/support](https://Dell.com/support)  
[Dell.com/support/manuals](https://Dell.com/support/manuals)  
[Dell.com/support/windows](https://Dell.com/support/windows)

**Contact Dell**  
Comuníquese con Dell

[Dell.com/contactdell](https://Dell.com/contactdell)

**Regulatory and safety**  
Información reglamentaria y de seguridad

[Dell.com/regulatory\\_compliance](https://Dell.com/regulatory_compliance)

**Regulatory model**  
Modelo reglamentario

**P72G**

**Regulatory type**  
Tipo reglamentario

**P72G002**

**Computer model**  
Modelo de computadora

**Latitude-5490**

#### Información para NOM, o Norma Oficial Mexicana

La información que se proporciona a continuación se mostrará en los dispositivos que se describen en este documento, en conformidad con los requisitos de la Norma Oficial Mexicana (NOM):

**Importador:**  
Dell México S.A. de C.V.  
Paseo de la Reforma 2620 - Piso 11.º  
Col. Lomas Altas  
11950 Ciudad de México.

Número de modelo reglamentario:	P72G
Voltaje de entrada:	100 V AC-240 V AC
Corriente de entrada (máxima):	2.5A
Frecuencia de entrada:	50 Hz-60 Hz
Corriente de salida:	4.62 A
Voltaje de salida:	19.5 V DC

© 2017 Dell Inc. or its subsidiaries.  
© 2017 Intel Corporation.

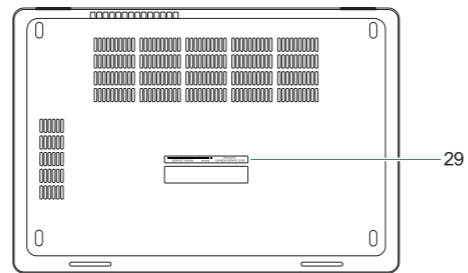
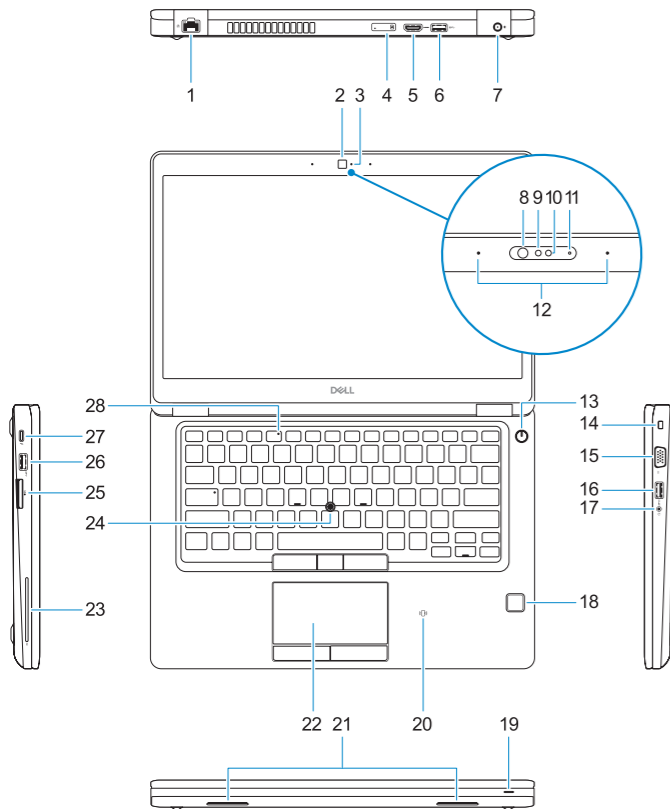


098WPA01

2017-11

# Features

Funciones



- |   |  |  |  |
|---|--|--|--|
| <ol style="list-style-type: none"><li>1. Network port</li><li>2. Camera</li><li>3. Camera status light</li><li>4. micro-SIM card slot (optional)</li><li>5. HDMI port</li><li>6. USB 3.1 Gen 1 port</li><li>7. Power connector port</li><li>8. Infrared (IR) emitter (optional)</li><li>9. Infrared (IR) camera (optional)</li><li>10. Camera (optional)</li><li>11. Camera-status light (optional)</li><li>12. Dual array microphones</li><li>13. Power button/Power status LED</li><li>14. Noble Wedge lock slot</li><li>15. VGA port</li></ol> | <ol style="list-style-type: none"><li>16. USB 3.1 Gen 1 port with PowerShare</li><li>17. Headset/Microphone port</li><li>18. Touch Fingerprint reader (optional)</li><li>19. Battery charge status light</li><li>20. Contactless card reader (optional)</li><li>21. Speakers</li><li>22. Touchpad</li><li>23. Smart card reader (optional)</li><li>24. Pointstick (optional)</li><li>25. SD card reader</li><li>26. USB 3.1 Gen 1 port</li><li>27. DisplayPort over USB Type-C</li><li>28. Microphone status light</li><li>29. Service Tag label</li></ol> | <ol style="list-style-type: none"><li>1. Puerto de red</li><li>2. Cámara</li><li>3. Indicador luminoso de estado de la cámara</li><li>4. Ranura para tarjeta microSIM (opcional)</li><li>5. Puerto HDMI</li><li>6. Puerto USB 3.1 Gen 1</li><li>7. Puerto del conector de alimentación</li><li>8. Emisor de infrarrojos (opcional)</li><li>9. Cámara infrarroja (IR) (opcional)</li><li>10. Cámara (opcional)</li><li>11. Indicador luminoso de estado de la cámara (opcional)</li><li>12. Micrófonos de arreglo doble</li><li>13. Indicador LED de botón de encendido/estado de alimentación</li><li>14. Ranura para cierre de seguridad Noble</li><li>15. Puerto VGA</li></ol> | <ol style="list-style-type: none"><li>16. Puerto USB 3.1 de primera generación con PowerShare</li><li>17. Puerto para auriculares y micrófono</li><li>18. Lectora táctil de huellas dactilares (opcional)</li><li>19. Indicador luminoso de estado de carga de la batería</li><li>20. Lectora de tarjetas sin contacto (opcional)</li><li>21. Altavoces</li><li>22. Superficie táctil</li><li>23. Lector de tarjetas inteligentes (opcional)</li><li>24. Puntero (opcional)</li><li>25. el lector de tarjetas SD</li><li>26. Puerto USB 3.1 Gen 1</li><li>27. DisplayPort por USB Tipo C</li><li>28. Indicador luminoso de estado del micrófono</li><li>29. Etiqueta de servicio</li></ol> |
|---|--|--|--|