




S1-S

COM-225

Candado de combinación para laptop

Laptop security number lock



Manual de instrucciones
Instruction Manual

V0512c

Antes de utilizar su nuevo producto Steren, lea este instructivo para evitar cualquier mal funcionamiento.

Before using your new Steren's product, please read this instruction manual to prevent any damage.

IMPORTANTE / IMPORTANT



La información que se muestra en este manual sirve únicamente como referencia sobre el producto. Debido a actualizaciones pueden existir diferencias. Por favor, consulte nuestra página web (www.steren.com) para obtener la versión más reciente del instructivo.

The instructions of this manual are for reference about the product. There may be differences due to updates. Please check our web site (www.steren.com) to obtain the latest version of the instruction manual.

PRECAUCIONES / CAUTIONS

- Siempre utilice un paño suave y seco para limpiar el candado.
- Always use a soft, dry cloth to clean the lock.

CARACTERÍSTICAS / HIGHLIGHTS

- Candado remachado.
- Cable de acero de 3 mm resistente al corte, con cubierta plástica y 180 cm de largo.
- Cerradura con hasta 10, 000 combinaciones posibles.
- Especial para laptops.
- Riveted lock.
- 180 cm long, 3 mm wide, steel cable resistant to cutting with plastic cover.
- Lock with up to 10000 possible combinations.
- Special for laptops.

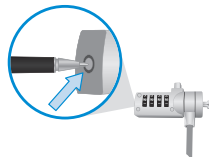
INSTRUCCIONES / INSTRUCTIONS

1. Ajuste la combinación. (La predeterminada es 0000).

- Presione el botón de seguridad del candado con un objeto puntiagudo.
- Sin soltar el botón de seguridad establezca la nueva combinación. Los números se muestran en las ventanas de la parte superior.
- Suelte el botón y mueva las ruedas numéricas para proteger la combinación.

1. Adjust the combination. (The factory default is 0000).

- Press the safety button of the lock with a pointed object.
- Without releasing the security button, set the new combination. Numbers are displayed in the upper part windows.
- Release the button and move the numeric wheels to protect the combination.



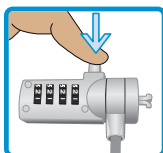
2. Enrolle el cable en la pata de algún objeto pesado, como un escritorio o librero, e inserte el candado a través del orificio de la punta.

2. Roll the cord on the leg of some heavy object, like a desk or bookcase, and insert the lock through the hole in the tip.



3. Introduzca la combinación con las ruedas numéricas, y presione el botón que está junto a las ventanas de la parte superior para alinear el seguro del candado.

3. Enter the combination with numerical wheels, and press the button that is next to the windows at the top to align the lock.



4. Inserte el candado en la ranura de seguridad de la computadora (situada en la parte posterior o en los costados) y suelte el botón. Mueva las ruedas numéricas para asegurarlo.

4. Insert the lock into the computer security slot (located on the back or at the sides) and release the button. Move the numeric wheels to close the lock.



5. Para abrir el candado introduzca la combinación y presione el botón de la parte superior.

5. To open the lock enter the combination and press the button at the top.

ESPECIFICACIONES / SPECIFICATIONS

Dimensiones: 3,82 x 1800 mm
Peso: 168,8 g

Dimensions: 3.82 x 1800 mm
Weight: 168.8 g

⚠ El diseño del producto y las especificaciones pueden variar sin previo aviso.
Product design and specifications are subject to change without notice.



Producto: Candado de combinación para laptop
Modelo: COM-225
Marca: Steren

PÓLIZA DE GARANTÍA

Esta póliza garantiza el producto por el término de un año en todas sus partes y mano de obra, contra cualquier defecto de fabricación y funcionamiento, a partir de la fecha de entrega.

CONDICIONES

- 1.- Para hacer efectiva la garantía, presente esta póliza y el producto, en donde fue adquirido o en Electrónica Steren S.A. de C.V.
- 2.- Electrónica Steren S.A. de C.V. se compromete a reparar el producto en caso de estar defectuoso sin ningún cargo al consumidor. Los gastos de transportación serán cubiertos por el proveedor.
- 3.- El tiempo de reparación en ningún caso será mayor a 30 días, contados a partir de la recepción del producto en cualquiera de los sitios donde pueda hacerse efectiva la garantía.
- 4.- El lugar donde puede adquirir partes, componentes, consumibles y accesorios, así como hacer válida esta garantía es en cualquiera de las direcciones mencionadas posteriormente.

ESTA PÓLIZA NO SE HARÁ EFECTIVA EN LOS SIGUIENTES CASOS:

- 1.- Cuando el producto ha sido utilizado en condiciones distintas a las normales.
- 2.- Cuando el producto no ha sido operado de acuerdo con el instructivo de uso.
- 3.- Cuando el producto ha sido alterado o reparado por personal no autorizado por Electrónica Steren S.A. de C.V.

El consumidor podrá solicitar que se haga efectiva la garantía ante la propia casa comercial donde adquirió el producto. Si la presente garantía se extraviara, el consumidor puede recurrir a su proveedor para que le expida otra póliza, previa presentación de la nota de compra o factura respectiva.

DATOS DEL DISTRIBUIDOR

Nombre del Distribuidor _____
Domicilio _____
Producto _____
Marca _____
Modelo _____
Número de serie _____
Fecha de entrega _____

En caso de que su producto presente alguna falla, acuda al centro de distribución más cercano a su domicilio y en caso de tener alguna duda o pregunta por favor llame a nuestro Centro de Atención a Clientes, en donde con gusto le atenderemos en todo lo relacionado con su producto Steren.



Centro de Atención a Clientes
01 800 500 9000

ELECTRÓNICA STEREN S.A. DE C.V.

Camarones 112, Obrero Popular, 02840, México, D.F. RFC: EST850628-K51

STEREN PRODUCTO EMPACADO S.A. DE C.V.

Biólogo Maximino Martínez No. 3408 Int. 3 y 4, San Salvador Xochimanco, México, D.F. 02870, RFC: SPE941215H43

ELECTRÓNICA STEREN DEL CENTRO, S.A. DE C.V.

Rep. del Salvador 20 A y B, Centro, 06000, México, D.F. RFC: ESC9610259N4

ELECTRÓNICA STEREN DE GUADALAJARA, S.A.

López Cotilla No. 51, Centro, 44100, Guadalajara, Jal. RFC: ESG810511HT6

ELECTRÓNICA STEREN DE MONTERREY, S.A.

Colón 130 Pte., Centro, 64000, Monterrey, N.L. RFC: ESM830202MF8

ELECTRÓNICA STEREN DE TIJUANA, S.A. DE C.V.

Calle 2a, Juárez 7636, Centro, 22000, Tijuana, B.C.N. RFC: EST980909NU5



Product: Laptop security number lock
Part number: COM-225
Brand: Steren

WARRANTY

This Steren product is warranted under normal usage against defects in workmanship and materials to the original purchaser for one year from the date of purchase.

CONDITIONS

- 1.- This warranty card with all the required information, invoice or purchase ticket, product box or package, and product, must be presented when warranty service is required.
- 2.- If the product stills on the warranty time, the company will repair it free of charge.
- 3.- The repairing time will not exceed 30 natural days, from the day the claim was received.
- 4.- Steren sell parts, components, consumables and accessories to customer, as well as warranty service, at any of the addresses mentioned later.

THIS WARRANTY IS VOID IN THE NEXT CASES:

If the product has been damaged by an accident, acts of God, mishandling, leaky batteries, failure to follow enclosed instructions, improper repair by unauthorized personnel, improper safe keeping, among others.

- a) The consumer can also claim the warranty service in the purchase establishment.
- b) If you lose the warranty card, we can reissue it, if you show the invoice or purchase ticket.

RETAILER INFORMATION

Name of the retailer _____
Address _____
Product _____
Brand _____
Serial number _____
Date of delivery _____

In case your product fails or have questions, please contact your nearest dealer. If you are in Mexico, please give a call to our Call Center.
01 800 500 9000