

Auriculares on-ear

Bluetooth

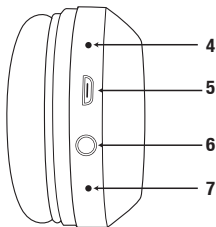
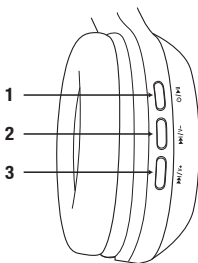
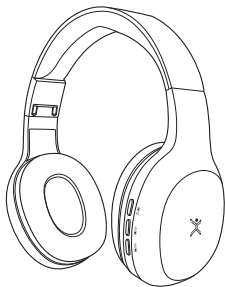


Guía de Usuario

PC-116752 / PC-116769 Español

Bienvenido al mundo Perfect Choice.

Antes de comenzar a usar el producto, es importante leer y seguir cuidadosamente todas las instrucciones



1. Botón on/off (⏻/▶▶)

Sincronizar dispositivo, responder, finalizar llamada.

2. Botón bajar volume (▶▶/v-)

Mantenga presionado para regresar el track.

3. Botón Subir volume (▶▶/v+)

Mantenga presionado para adelantar el track.


4. Indicador Led


5. Puerto de carga (5v)

6. Entrada 3.5 mm

7. Micrófono

Emparejamiento con PC–116752, PC–116769

- 1.** Asegúrese de que su dispositivo habilitado para Bluetooth es compatible con el perfil A2DP. Los procedimientos de emparejamiento variarán dependiendo de su dispositivo. Por favor consulte el manual de usuario para obtener información específica. Los siguientes pasos son generales del procedimiento de emparejamiento.
- 2.** Coloque sus auriculares PC–116752, PC–116769 y el dispositivo Bluetooth juntos, idealmente no más de 1 metro de distancia.
- 3.** Poner los auriculares en modo de emparejamiento 
- 4.** Siga las instrucciones del dispositivo Bluetooth para iniciar el proceso de sincronización. Normalmente, esto se hace un los ajustes de conexión, Bluetooth y luego seleccionar la opción Buscar dispositivo (PC–116752, PC–116769 que todavía está en el modo de emparejamiento)
- 5.** El dispositivo se visualizara como PC–116752, PC–116769 y preguntará si “desea establecer conexión con PC–116752, PC–116769”. Pulse ACEPTAR para confirmar esta acción.
- 6.** La pantalla de su dispositivo podría entonces pedirle una contraseña o PIN. Introduzca 0000 Si la conexión es satisfactoria, el LED azul parpadeará rápidamente dos veces cada 4 segundos.
- 7.** Si el emparejamiento es infructuoso, por favor apague el receptor y enciéndalo otra vez. Luego, volver al paso 1 y repetir el procedimiento de emparejamiento.

 Mantenga presionado (Botón On/Off) para modo emparejamiento, la luz Led parpadea en color azul y rojo cuando está en modo emparejamiento y color rojo cuando está en modo carga.

Este equipo cuenta con ahorro de energía conectando tu cable 3.5 mm que desactiva el modo Bluetooth.



El tiempo máximo de carga es de 1 hora, la sobrecarga puede causar daños y mal funcionamiento del dispositivo, No exponga el dispositivo en temperaturas altas, no use este aparato cerca del agua o superficies húmedas.



La carga máxima depende de la frecuencia de uso, una conexión inalámbrica de larga distancia aumentará el consumo de energía.

Especificaciones Técnicas

Alimentación:	5 Vcc 500 mA
Conector:	micro USB (carga)
Diámetro del cono:	40 mm
Versión Bt:	4.2
Alcance:	10 m
Duración batería:	5 h

Las características técnicas y eléctricas que aquí se brindan corresponden a unidades típicas y podrían cambiarse sin previo aviso con el fin de proveer un mejor equipo.

Si tuvieras alguna duda o comentario, estamos a tus órdenes:

Soporte Técnico

MX, GDL y MTY 4777 0853

Resto del País 01800 148 1828

soporte@perfectchoice.me

PÓLIZA DE GARANTÍA (México)

La garantía no se aplica a ningún producto que no sea marca Perfect Choice®, incluso si va empaquetado o se vende con el producto. Master Choice. S.A. de C.V. garantiza este producto por el término de un año (1 año) en todas sus partes y mano de obra contra cualquier defecto de fabricación y funcionamiento a partir de la fecha de entrega y se hace responsable de los gastos de la transportación del producto que se deriven del cumplimiento de la garantía.

CONDICIONES

1. Para hacer efectiva la garantía debe presentar el producto acompañado de esta póliza debidamente llenada y sellada por el establecimiento que lo vendió, o la factura, o recibo o comprobante, en el que consten los datos específicos del producto objeto de la compraventa, debe presentarse junto con el producto en el establecimiento donde fue adquirido (sólo dentro del plazo indicado por el establecimiento). En cualquier momento posterior y dentro del plazo de esta garantía, usted puede llamar a nuestro departamento de Soporte Técnico: Guadalajara, México y Monterrey 47 77 08 53 Resto del País 01 800 PCHOICE (724-6423) soporte@perfectchoice.com.mx para indicarle el procedimiento para hacerla válida.
2. Master Choice. S.A. de C.V. se compromete a reparar o cambiar todo aquel producto que ostente nuestra marca Perfect Choice® sin ningún cargo para el consumidor.
3. El tiempo de respuesta no será mayor a 30 días naturales a partir de la fecha de recepción del producto en nuestro departamento de Soporte Técnico en las instalaciones de Master Choice, S.A. de C.V.

ESTA GARANTÍA NO ES VÁLIDA EN LOS SIGUIENTES CASOS

1. Cuando el producto ha sido utilizado en condiciones distintas a las normales.
2. Cuando el producto no ha sido operado de acuerdo con el instructivo de uso.
3. Cuando el producto ha sido alterado o reparado por personas no autorizadas por Master Choice, S.A. de C.V.

DATOS DEL PRODUCTO

Producto: _____

Marca: _____ Modelo: _____

Fecha de compra: _____ Sello:

DATOS DEL DISTRIBUIDOR

Nombre o Razón social: _____

Dirección: _____ Colonia: _____

Ciudad/Estado: _____ C.P. _____

Usted puede adquirir partes, componentes, consumibles y accesorios en el establecimiento donde adquirió su producto o con los distribuidores autorizados. Para mayor información consulte a nuestro departamento de Soporte Técnico: México, Guadalajara y Monterrey: 4777-0853 Resto del país: 01800-724-6423 soporte@perfectchoice.me. Importado en México por: Master Choice S.A. de C.V. Rio Mississippi #52 Sexto piso Interior 603 Col. Cuauhtemoc, Delegación Cuauhtemoc CP. 06500 Ciudad de México R.F.C. MCH-920810-FE6 País de origen: China