



Estimado usuario: Antes de utilizar este producto, lo invitamos a leer el siguiente manual para que conozca todas sus funciones y características.

TABLET 7" (17.78 cm)



CÓDIGO DE
FABRICANTE: GTAB718

www.ghia.com.mx

Android™ is a trademark of Google LLC. Oreo is a trademark of Mondelez International, Inc Group



ATENCIÓN!

Aconsejamos lea este manual detenidamente y así obtener el mayor rendimiento de su tablet.

El presente manual contiene información de seguridad importante para el uso correcto de su tableta y así evitar accidentes. Por favor lea cuidadosamente este manual antes de utilizar su tableta.

- Por favor no exponga la tablet a altas temperaturas, humedad o polvo.
- Evite las altas temperaturas, especialmente en verano no dejando la tableta dentro de vehículos cerrados.
- No deje caer la tableta y evite golpear la pantalla, esto puede causar daños o mal funcionamiento.
- Elija el nivel de volúmen apropiado, no utilice los audífonos a un volúmen alto, si escucha un zumbido, baje el volúmen o no los utilice.

Cargue su batería cuando:

- El ícono de la batería indique que no hay carga.
 - El sistema se apaga automáticamente al terminarse la carga de la batería.
 - Los botones no responden.
- Mientras la tableta esté en modo de carga o descarga, por favor no desconecte la unidad repentinamente. Esto puede causar errores al sistema.
 - No desarme su tableta ni use alcohol, thinner o benzina para limpiar su producto.
 - No use su tableta en entornos restringidos a equipos electrónicos (como cabina de aviones).
 - Por favor no use su tableta mientras maneja o camina por la calle.

Nota: Todas las imagenes contenidas en este manual son sólo referencia. La información provista en especificaciones y diseño puede sufrir cambios sin previo aviso.

Contenido	
Advertencia	2
Especificaciones	4
Apariencia y botones	4
Encendido inicial	5
Gestión y carga de la batería	5
Conexión con una PC	5
Interfaz de operación del equipo	5
Interfaz principal	5
Barra de estado	6
Uso de la pantalla táctil	6
Ajustes básicos	6
Volúmen de sonido	6
Aplicaciones	6
Almacenamiento	7
Idioma y teclado	7
Configuración de fecha y hora	7
Información de la tableta	7
Administrador de archivos	7
Solución de problemas	8
Dispositivo se apaga después del inicio	8
Los auriculares no se escuchan	8
No se puede copiar el archivo o reproducir música, etc	8
Administración, ajustes para la aplicación para niños	9
Resúmen	9
Recomendación de Aplicaciones	10
Multimedia	10
Restricciones de uso y control de accesibilidad	10
Bloqueo Infantil	10
Restricciones de compras	11
Funciones especiales	11
Personalización	11
Múltiples cuentas	11
Renovación del temporizador.	11

ESPECIFICACIONES

Sistema Operativo Android™ 8.1 Oreo™ (Go edition)

- Procesador Quad Core Rockchip hasta 1.3GHz
- Memoria RAM de 1 GB
- Memoria ROM de 8 GB, expandible a 32 GB
- Display TN 7" (17.78 cm)
- Resolución (1 024*600) pixeles
- Cámara trasera de 2.0 Megapixeles
- Cámara frontal de 0.3 Megapixeles
- Conexión WiFi b/g/n
- Entrada tipo Micro USB
- Bluetooth 4.0
- Entrada para Auriculares
- Batería recargable de 2 000 mAh
- Bocina Integrada

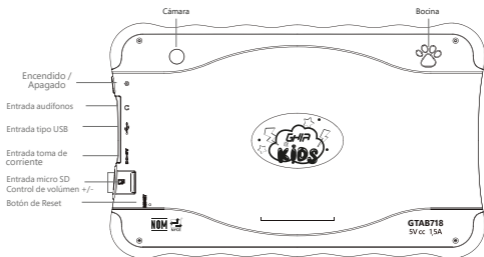
Especificaciones eléctricas:

Alimentación: 100V ca - 240V ca 50Hz / 60Hz 0,4A

Salida 5Vcc 1,5A

GHIA se reserva el derecho de mejorar el producto, las especificaciones del producto y el diseño pueden tener algunos cambios y la información está sujeta a cambios sin previo aviso.

Apariencia y botones



Encendido inicial

Gestión y carga de la batería

Antes de utilizarlo por primera vez asegúrese que la batería del dispositivo esté completamente cargada.

Nota:

Para cargar debe elegir el adaptador que se suministra

(Adaptador: fuente de alimentación:5Vcc 1,5A, datos técnicos del adaptador: entrada 100Vca-240Vca 50Hz / 60Hz, 5Vcc 1,5A)

Conexión con una PC

Use el cable USB para conectar la tableta a una PC, primero enciéndala, el siguiente paso, despliegue la ventana de información ubicada en la parte superior derecha de su dispositivo para abrir la ventana de acceso rápido, seleccione carga por USB, y seleccione la opción deseada.

En el modo de carga, puede copiar o eliminar archivos en el dispositivo o en la tarjeta de memoria.

Interfaz de operación del equipo

Interfaz principal

Después del inicio, ingresará a la interfaz principal. En la interfaz principal, puede:

mover los íconos en la interfaz principal de administración: pulse los iconos por 3 segundos.

luego arrástelos a cualquier parte de la interfaz.

Eliminar íconos: mantenga presionados los íconos por 3 segundos, arrastre los iconos al ícono de la parte superior de la pantalla al ícono de eliminar.


Toque la pantalla, mantenga un tiempo, aparecerá el cuadro de diálogo "Fondos de pantalla" para cambiarlo, elija su fondo de pantalla.


Deslice la interfaz principal hacia arriba para acceder al sub-menú de aplicaciones.

Barra de estado

La parte superior derecha muestra los íconos de carga de la batería, la hora actual, el menú de configuración.

Uso de la pantalla táctil

No importa qué interfaz esté en la pantalla, puede volver a la pantalla principal presionando el ícono  en la parte inferior de la pantalla principal.

En diferentes aplicaciones, tocando el ícono  ubicado en la parte inferior de la pantalla táctil, puede regresar a su interfaz anterior

Ajustes básicos

Presione el ícono  para ingresar a los ajustes del sistema.

Volúmen de sonido

Configuración > Sonido


Podrá ajustar los niveles de sonido.

Aplicaciones

Administración de aplicaciones

Para la administración de aplicaciones usted podrá como administrador aplicar la desinstalación de cada aplicación.

¿Cómo desinstalar?

A, Ingrese a ajustes  "configuración" > "Aplicación" > "Administrar aplicación" Aparecerá la lista de programas

B, Haga clic en la aplicación que desea desinstalar e ingresará a la siguiente interfaz.

C, Haga clic en Desinstalar, luego puede eliminar la aplicación.

* Las aplicaciones del sistema sólo se podrán inhabilitar o forzar su detención.

Restablecer datos de fábrica

Ajustes > Sistemas > Opciones de restablecimiento > Borrar todos los datos (Restablecer configuración de fábrica)

*Nota: Al elegir la opción de borrar todos los datos, será imposible recuperarlos.

Almacenamiento

Usted podrá ver el espacio de almacenamiento disponible en la tarjeta TF. Para remover, toque la opción "eliminar tarjeta", para que pueda quitar con seguridad la tarjeta TF.

Idioma y teclado

La configuración del Idioma, teclado virtual / físico, así como corrección de errores ortográficos, usted los podrá ajustar desde esta ruta: Configuración>Sistemas>Idiomas/ Entradas

Podrá seleccionar un Idioma de la lista de idiomas disponibles en su dispositivo.

Ajuste de fecha y hora

Configure la fecha, la hora, zona horaria ó seleccione el formato de fecha.

(Configuración>Sistema>Fecha y hora)

Información de la tableta

Usted puede conocer la información de su tableta en Configuración> Sistema> Acerca de la Tablet

Administrador de archivos

Esta tableta puede admitir aplicaciones de Android por parte de terceros, la mayoría de las aplicaciones pueden instalarse de la red o puede copiarse desde una tarjetaTF.

Para Instalar: Ingrese a la interfaz de instalación de Apk.

Seleccione la aplicación que desea instalar, haga clic para instalarla, regrese al menú principal, mostrará la aplicación que acaba de seleccionar.

Observación: Algunas APK de terceros deben instalarse desde la tarjeta de memoria, es posible que la aplicación de terceros descargada no se instale correctamente en el dispositivo.

Solución de problemas

El dispositivo no enciende.

A, Compruebe la energía de la batería.

B, Conecte el adaptador primero, luego vuelva a verificar.

C, Presione el botón de reset.

D, Si después de cargar no puede abrir el dispositivo, haga contacto con el proveedor.

El dispositivo se apagó después del inicio

Después del inicio, aparece la pantalla o la imagen de apertura, el dispositivo parece apagado: la energía no es suficiente, por favor cárguelo nuevamente.

Los auriculares no se escuchan

A Compruebe el nivel de volúmen.

B Verifique el archivo de música si está dañado. Intente reproducir otra música.

C Si el archivo está dañado, puede provocar ruido grave o sonidos con pausas.

No se puede copiar el archivo o reproducir música, etc.

A, Compruebe que la conexión entre la computadora y el dispositivo sea la correcta.

B, Verifique que el espacio de almacenamiento de la memoria no esté lleno.

C, Verifique que el cable USB sea el correcto para transferencia de datos.

D, La conexión USB está desconectada.

RESÚMEN

Cada vez más niños comienzan a usar una tableta, se obsesionan con una variedad de juegos y entretenimiento, se divierten y aprenden. Sin embargo, debido a que los niños carecen de la capacidad de identificación y autocontrol, el uso obsesivo o excesivo de la tableta puede traer efectos negativos en el cuerpo y la mente de los niños. Para ello está la aplicación iWawa que está dirigida a fortalecer la seguridad, el contenido y las restricciones de gestión y comportamiento, esto nos ayuda a establecer un entorno seguro para los niños y eliminar los peligros, lo que hace que los niños se sientan cómodos y tranquiliza a los padres.

Configure el control de seguridad (Parental)

Aísla el contenido que no es adecuado para niños y protege la salud de los niños.

Los padres pueden filtrar y aislar el contenido no adecuado para los niños.

Ingresa a la aplicación iWawa. / Para configurar las opciones de iWawa, haga clic en el ícono inferior izquierdo.

Filtrado de aplicaciones

Usted puede seleccionar las aplicaciones apropiadas para el niño y aisle el contenido inapropiado, como contenido sangriento y violento.

Solo las aplicaciones seleccionadas aparecerán en el escritorio de los niños.

Filtrado de navegación de red

Cuando los niños usen el navegador de Internet, bloqueará automáticamente los sitios sin permiso de los padres.

Contenido y administración

Proporciona a los niños variedad de recursos de aplicaciones y herramientas para administrar aplicaciones, videos, música y otros contenidos.

Recomendación de aplicaciones

Recomienda a las familias juegos educativos y otras aplicaciones que sean adecuadas para niños.

El contenido recomendado se actualiza regularmente y se puede descargar de forma gratuita.

Clasificación de aplicaciones

Puede clasificar las aplicaciones en cinco categorías principales, que incluyen juegos, aprendizaje, historias, arte y otras.

Multimedia

Los niños pueden abrir la aplicación "Video" en el escritorio de los niños y ver todas las películas seleccionadas por los padres; de forma similar, los niños pueden abrir la aplicación "Galería" y "Música" y ver imágenes o escuchar canciones disponibles para ellos.

Restricciones de uso y control de accesibilidad.

Limite y ajuste el uso de los niños para no modificar el escritorio de los padres (no acceder a las aplicaciones del escritorio de los padres), o para no tener un consumo inesperado (por compra) y volverse adictos a los juegos y otros problemas.

Bloqueo infantil

Sin permiso de los padres, los niños no podrán salir del escritorio infantil.

Esto no solo garantiza que los niños permanezcan en un entorno seguro, sino que también garantiza que los niños no tengan acceso a las aplicaciones de escritorio de los padres.

Restricción de compras

Todas las compras necesitan la confirmación de los padres al ingresar la contraseña. Esto protege a los niños de hacer clic en los botones incorrectos y puedan acceder a realizar compras desde las aplicaciones.

Función de límite de tiempo.

Los padres pueden establecer un horario para usar el tiempo de la tableta y el tiempo de descanso.

Se transferirá automáticamente al tiempo de pausa cuando se exceda el tiempo, y temporalmente inutilizable. Es flexible y programable para proteger la salud de los niños.

Reporte de comportamientos de uso. (Estadísticas)

El sistema genera automáticamente informes detallados del uso de las aplicaciones que registrarán el tiempo y frecuencia de uso de los niños. De esta manera, los padres pueden entender fácilmente los hábitos y preferencias de los niños.

Funciones especiales

Proporciona características prácticas y convenientes para niños y padres.

Personalización. (Temas)

Los diferentes conjuntos de estilos de temas hermosos dejan que los niños creen su propio espacio personalizado.

Múltiples cuentas

Una tableta puede ser compartida por más de un niño. Cada niño puede tener su propio escritorio por separado.

Renovación del Temporizador de uso

Los padres pueden ingresar una contraseña para adicionar otros 30 minutos para que los niños puedan seguir usando el dispositivo.

Usted puede hacer válida su Garantía y obtener soporte en el domicilio mencionado en la Póliza de Garantía y en los Centros de Servicio GHIA autorizados.

Aguascalientes

Av. Fundición # 1103
Colonia Altavista,
C.P. 20040, Aguascalientes,
Aguascalientes
Tel: (449)153 0433

Acapulco

Miguel Lopez de Legazpi
No. 5 Col. Hornos
C.P. 39355
Acapulco, Guerrero
Tel: (744) 688-24-24

Cancún

Tonina #24 Bodega 2
Zona Industrial Región 97,
CP 77520
Cancún, Q. Roo.
Tel: (99) 8886 9090

Campeche

Coahuila #178-A
Barrio de Santa Ana
C.P. 24050
Campeche, Camp.
Conmutador: (981) 811 1348

Chihuahua

Av. De las industrias
No. 6500 Circuito industrial
Sur bodega #20
CP 31105 Chihuahua, Chih.
Tel: (614) 417 0557

Colima

Calle Ignacio Sandoval No.
147 Colonia Centro,
CP 28000
Colima, Colima.
Tel: (312) 136 1294

Culiacán

Calle Ignacio Ramírez
958 Pte Col. Jorge
°Almada, C.P. 80200
Culiacán, Sin.
Tel: (667) 715 7940

CDMX Taller

Av. del Taller # 92
Colonia Transito,
C.P. 06820 Delegación
Cuauhtemoc, Ciudad de México
Tel: (55)5132 0282

Durango

Av. Felipe Pescador Pte.
No. 971 Zona Centro
Durango, Durango
Tel: (618) 811 5097

Guadalajara

Av. Mariano Otero No 2489
Colonia Jardines de la
Victoria, C.P. 44900
Guadalajara, Jalisco.
Tel/Fax: (33) 38121413

Hermosillo

Av. Campeche #484 Col.
Pimentel C.P. 83188
Hermosillo, Son.
Tel: (662) 236 6150

La Paz

Melchor Ocampo No. 714
Colonia Centro
C. P. 23000
La Paz, BCS.
Tel: (612) 122 5612

León

Blvd. Hilario Medina 7001
Colonia San Jose Del
Consuelo, C.P. 37200
León, Guanajuato.
Tel: (477) 776 9252

Mérida

Calle 50
Col. Centro, entre
calle 53 y 55
Conmutador:
01 (999) 912 2200

Monterrey

Blvd. Diaz Ordaz 3937
Santa María .
C.P. 64650
Monterrey NL.
Tel: (818) 333 3880

Morelia

Gertrudis Bocanegra #500
Col. Centro
C.P. 58000
Morelia, Mich.
Tel: (443) 315 0015

Oaxaca

Carlos Ma. Bustamante No.
802 Colonia Centro
C. P. 68000
Oaxaca, Oaxaca.
Tel: 951 514 10 65

Puebla

Blvd. San Felipe #1010
Col. Real del Monte,
CP 72060
Puebla, Puebla
Tel: (222) 2304470

Pachuca

Reforma Agraria #503
Col. Javier Rojo Gómez,
CP 42030
Pachuca De Soto , Hidalgo
Tel: (771) 148 1842

Tampico

Calle No. 9 # 114
Colonia Jardin 20 de
Noviembre.
Ciudad Madero,
Tamaulipas
Tel: 8331260215

Toluca

Av. Independencia Oriente
#914 Col. Reforma y
Ferrocarriles Nacionales,
C.P. 50026
Toluca, Edo. De México.
Tel: (722) 213 1871

Veracruz

Calle Velazquez de la
Cadena N° 533,
entre las calles de Av. Pino
Suarez y Jimenes
Colonia Centro, C.P. 91700,
Veracruz, Veracruz
Tel: (229) 1781626

Querétaro

Calle Reforma Agraria #99
Col. Casa Blanca,
CP 76030
Querétaro, Qro.
Tel: (442) 2155616

Tepic

Calle San Luis 269 Sur,
Colonia San Antonio,
Entre Calle Eulogio Parra y
Dr. Martinez, C.P. 63159
Tepic, Nay.
Tel: (311)2134626

Torreón

Av. Lerdo de Tejada #1508
Ote. Col. Centro,
CP. 27000
Torreón, Coah.
Tel: (01871) 7224285

Villahermosa

Avenida Periférico Carlos
Pellicer Cámara # 710,
C.P. 86150
Villahermosa, Tab.
Tel: (993) 3543 950

San Luis Potosí

Calle García Diego #129
Col. Los Ángeles, Barrio
de Tequisquiapan
CP 78230
San Luis Potosí, S.L.P.
Tel: (444) 817 4458

Tijuana

Bldv. Tercera Oeste
#17520 Fracc. Garita
Otay, C.P. 22430
Tijuana, B.C.
Tel: 664-647-59-14

Tuxtla

3° Poniente Sur #1252,
Barrio San Francisco,
Entre 12 y 13 Sur,
CP 29066
Tuxtla Gtz, Chis.
Tel: (01961) 611 1846

Zacatecas

Calle Blvd. Adolfo Lopez
Mateos No. 311
C.P. 98000
Zacatecas, Zacatecas
Tel: 492-922-19-53

Centros de Servicio GHIA

* Para conocer los cambios y aperturas de nuevos Centros de Servicio GHIA, consulta la página Web en el siguiente apartado:
<http://ghia.com.mx/centrosdeservicio>

- “La operación de este equipo está sujeta a las siguientes dos condiciones:
1. Es posible que este equipo o dispositivo no cause interferencia perjudicial.
 2. Este equipo o dispositivo debe aceptar cualquier interferencia. Incluyendo la que le pueda causar su operación no deseada”

¡ IMPORTANTE !

Carga Inicial

* Para realizar la primera carga de su tableta, se recomienda agotar la batería hasta que esta marque un 10% de la carga
Con el equipo apagado, déjela cargando por lo menos unas 12 horas antes de usarla nuevamente.

Notas

Póliza de Garantía

Computadoras GHIA garantiza este producto, contra fallas en su funcionamiento o defectos de fabricación, en todas sus partes, componentes y mano de obra, por un período de 1 año, para la unidad principal y por tres meses para los accesorios incluidos en el paquete (batería, cargador, cables, etc.), contado a partir de la fecha de compra indicada en la presente póliza de garantía, y siempre y cuando sea dentro del territorio de los Estados Unidos Mexicanos.

1.- Para la validación de ésta se deberá presentar el producto defectuoso junto con la presente póliza de garantía completamente llenada y sellada por el distribuidor que realizó la venta, en el lugar donde fue adquirido el producto, o en cualquier Centro de Servicio Autorizado GHIA.

2.- En el caso que esta póliza se extravíe o no se encuentre completa o debidamente llenada y sellada por el distribuidor se podrá validar el período de garantía con la factura original o comprobante de venta, expedida con el producto, siempre y cuando dicha factura o comprobante de venta, incluya el número de serie del producto.

3.- El tiempo de reparación en ningún caso podrá exceder treinta días calendario contados a partir de la fecha de recepción del producto en cualquiera de los Centros de Servicio Autorizados GHIA.

EXCLUSIONES.- Computadoras GHIA se exime de hacer efectiva esta póliza de garantía en los siguientes casos:

- Cuando el producto se hubiese utilizado en condiciones distintas a las normales.
- Cuando el producto no hubiese sido operado de acuerdo con el instructivo de uso que lo acompaña y:
- Cuando el producto hubiese sido alterado, o reparado por personas no autorizadas por Computadoras GHIA.

Nombre del Propietario

Nombre del Distribuidor

Producto

Marca Modelo

No. de Serie

Fecha de Compra

Distribuido por: Comercializadora de
Valor Agregado S.A. de C.V.
Av. Mariano Otero #2489 Col. Jardines
de la Victoria C.P. 44900
Guadalajara Jalisco
R.F.C. CVA9904266T9

Sello del Distribuidor

Para adquirir partes, componentes, consumibles y accesorios pueden solicitar información al 01 800 700 GHIA (4442) o bien dirigirse a cualquier Centro de Servicio Autorizado GHIA.

Comercializadora de Valor Agregado S.A. de C.V. cubrirá los gastos de transportación que se deriven del cumplimiento de la garantía.