

Lea el manual antes de usar el producto.  
Sujeta a cambios para mejorar el producto sin previo aviso.

## POS SCALE 15"+15" MODELO QBPO1801



### APLICACIONES:

**Abastecimiento:** hotel, restaurante, restaurante de comida rápida, cafetería, panadería y pastelería, hotel, restaurante, restaurante de comida rápida, cafetería, panadería y pastelería.

**Detallista:** : Tienda, almacén, tienda de cosméticos y barbería de clase alta.

**Recreación:** Sauna, spa, discoteca, parque de atracciones, casino y puntos de venta de billetes de lotería.

**Comercial:** Terminales de gestión de información para el estacionamiento, posada, la aviación, el metro, la estación de ...

**1. Power:** Encendido y Apagado

**2. Puertos I/O:**

Inalámbrico \* 1, \* 1 RJ11, COM \* 1, \* 4 USB

**3. Configuración por defecto:**

RAM J1800 + SSD de 32 GB + RAM 4 GB,  
15" de pantalla táctil capacitiva + 15" de pantalla, impresora térmica de 58 mm, escala.

### SOLUCIÓN DE PROBLEMAS:

**1.** Por favor use "Power" para prender o apagar la máquina normalmente, de otra manera provocará una pantalla blanca, negra o colorida.

**2.** Si hay interferencia ondulación o fluctuación

de fase, es causada principalmente por la compatibilidad del sistema. Por favor, ajuste la resolución y la frecuencia de refresco del sistema.

**3.** Si no se puede encender, por favor comprobar si el cable de alimentación están en buen estado de conexión y el indicador de alimentación están encendidos o no.






**4.** Los fabricantes no son responsables de las interferencias de radio o televisión causadas por modificaciones no autorizadas.

**5.** Para otras situaciones, por favor comuníquese con nosotros: Tel. **+52 (33) 1078-3404** o Email. **info@qian.mx**



## INFORMACIÓN SOBRE SEGURIDAD

Advertencias en materia de seguridad de CA (ca)

-  **ADVERTENCIA:** Coloque el pos scale cerca de una toma de corriente alterna. El cable de alimentación de corriente alterna es el medio principal de desconexión de su pos scale y debe estar siempre al alcance. Por su seguridad, el cable de alimentación incluido con el sistema tiene toma de tierra. Conecte el cable de alimentación únicamente a tomas de corriente con conexión a tierra para evitar el riesgo de descarga eléctrica.
-  **ADVERTENCIA:** Desconecte siempre el cable de alimentación de corriente alterna cuando instale o quite la cubierta del pos scale.
-  **ADVERTENCIA:** No ponga en marcha el pos scale sin la cubierta.
-  **ADVERTENCIA:** El usuario no debe realizar ningún tipo de reparación de la fuente de alimentación. Para evitar daños a la fuente de alimentación, confíe su reparación o reemplazo sólo a una persona cualificada. El usuario puede efectuar el mantenimiento del resto de los componentes.
-  **ADVERTENCIA:** Una descarga electrostática (ESD, por sus siglas en inglés) puede dañar las unidades de disco, tarjetas adicionales y otros componentes. Si no dispone de una estación ESD, use una muñequera unida a la parte metálica del pos scale. De ser posible, ponga las tarjetas sobre una base conductora acolchada o dentro de la funda original de la tarjeta, pero nunca sobre la funda.

CONSUMO	ENTRADA: 100-240V - 50/60Hz 2.0A MAX
	SALIDA: +12V Corriente Continua 8A

Qian S.A. de C.V.

Calz. José Guadalupe Gallo #8490-A, Col. Agua Blanca Industrial, Zapopan, Jalisco, México. C.P. 45235 Tel. +52.33.1078.3404

Read the manual before using the product.  
Subject to changes to improve the product without prior notice.

## POS SCALE 15"+15" MODEL QBPO1801



### APPLICATIONS:

**Catering:** hotel, restaurant, fast-food restaurant, coffee shop, bakery and cake shop.

**Retailer:** boutique, department store, cosmetics shop and high-class barbershop.

**Recreation:** sauna, spa, night club, theme park, casino and point of sales for lottery ticket.

**Commercial:** information management terminals for parking lot, inn, aviation, subway, station...

### FUNCTIONS:

**1. Power:** On and off

### 2. Puertos I/O:

WLAN\*1, RJ11\*1, COM \*1, USB\*4

### 3. Default Configuration:

J1800 + SSD 32 GB + 4 GB RAM, 15" capacitive touch screen + 15" display, 58mm thermal printer, scale.

### TROUBLESHOOTING:

**1.** Pls use "Power" turn on or off machine normally, otherwise it will cause White, black or colorful screen.

**2.** If there is ripple interference or jitter, it is mainly caused by the compatibility of the host.

Please adjust the resolution and refresh frequency of the host.

**3.** If can not turn on, pls check whether the power cable are in good connection and the power indicator are on or not.






**4.** Manufacturers is not responsible for the radio or TV interference caused by unauthorized modifications.

**5.** For other situations, please call **+52 (33) 1078-3404**, or send an email **info@qian.mx**.



## SECURITY INFORMATION

CA safety warnings (ca)

-  **WARNING:** Place the pos scale near an AC outlet. The AC power cord is the main means of disconnecting your pos scale and should always be within reach. For your safety, the power cord included with the system is grounded. Connect the power cord only to grounded outlets to avoid the risk of electric shock.
-  **WARNING:** Always disconnect the AC power cord when installing or removing the pos scale cover.
-  **WARNING:** Do not start the pos scale without the cover.
-  **WARNING:** The user should not perform any type of repair of the power supply. To avoid damage to the power supply, entrust your repair or replacement to only a qualified person. The user can carry out the maintenance of the rest of the components.
-  **WARNING:** Electrostatic discharge (ESD) can damage the drives, add-on cards, and other components. If you do not have an ESD station, use a wrist strap attached to the metal part of the pos scale. If possible, place the cards on a padded conductive base or inside the original card cover, but never on the cover.

CONSUMPTION	INPUT: 100-240V - 50/60Hz 2.0A MAX
	OUTPUT: +12V Direct Current 8A

Qian S.A. de C.V.

Calz. José Guadalupe Gallo #8490-A, Col. Agua Blanca Industrial, Zapopan, Jalisco, México. C.P. 45235 Tel. +52.33.1078.3404