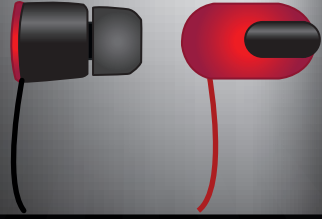




AUD-345

Handsfree earphone



Please read this instruction manual to prevent any damage.

IMPORTANT

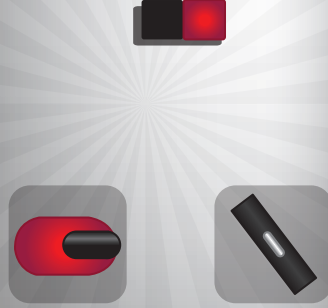
The instructions of this manual are for reference about the product. There may be differences due to updates.

Please check our website (www.steren.com) to obtain the latest version of the instruction manual.

Do not use or store the product in damp places where there dripping or splashing. It may cause malfunction or electric shock.

- Do not place heavy objects on the earphones.
- If you use the earphones at a high volume level may suffer hearing damage.
- Do not use while driving your car or bicycle high volume, it may cause reduced responsiveness.

This earphones has ultra soft buds and it features acoustic seal to hear your music not external noises, what is more, includes a microphone to answer your calls, one button to answer or end calls, play music and the connector is gold plated.



1. Connect the earphone to the 3.5 mm output on your phone.
2. Fit the earphones on your ears, R= right, L= left. Make sure to place them on correctly.
3. To remove the earphones, do not pull the cord. Pulling the cord may result in broken wires and malfunction.



1. Press the multifunction button once to start playback, press again to stop.



2. Press the multifunction button twice to go to the next song.



3. Hold down the multifunction button to access the voice command (this function depends on the compatibility of your device).



- To answer calls, press the multifunction button once.

- To end the call press once again the multifunction button.
- While you are in a call press and hold the multifunction button to mute the microphone.



- Earphone**
Frequency response: 20 – 20000 Hz
Driver unit: 10 mm
Impedance: 32 Ω
Sensitivity: 108 ± 3 dB to 1 kHz
Maximum power output: 8 mW
- Microphone**
Sensitivity: -56 dB ± 2 dB
Frequency response: 32 Hz – 16 kHz

Instruction Manual

0215e

CAUTIONS

HIGHLIGHTS

HOW TO USE

PLAYING MUSIC

HANDS FREE

SPECIFICATIONS

ESPECIFICACIONES

MANOS LIBRES

REPRODUCCIÓN DE MÚSICA

MODO DE USO

CARACTERÍSTICAS

PRECAUCIONES

Manual de instrucciones 0215e V0.0

- Audifono**
Respuesta en frecuencia: 20 – 20000 Hz
Unidad: 10 mm
Impedancia: 32 Ω
Sensibilidad: 108 ± 3 dB a 1 kHz
Potencia máxima: 8 mW
- Microfono**
Sensibilidad: -56 dB ± 2 dB
Frecuencia de respuesta: 32 Hz – 16 KHz

- Para contestar llamadas oprima el botón multifunción una sola vez.
- 1. Pulse una vez el botón multifunción para iniciar la reproducción, vuelva a pulsar para detener.
- 2. Coloque los audifonos en sus oídos, R= derecha, L= izquierda. Asegúrese de colocarlos correctamente.
- 3. Para retirar los audifonos, tome el conector y jale. Nunca jale desde el cable, podra dañar los conductores internos.

1. Pulse una vez el botón multifunción para iniciar la reproducción, vuelva a pulsar para detener.
2. Coloque los audifonos en sus oídos, R= derecha, L= izquierda. Asegúrese de colocarlos correctamente.
3. Para retirar los audifonos, tome el conector y jale. Nunca jale desde el cable, podra dañar los conductores internos.


1. Conecte los audifonos a la salida de 3,5 mm a su teléfono.
2. Coloque los audifonos en sus oídos, R= derecha, L= izquierda. Asegúrese de colocarlos correctamente.
3. Para retirar los audifonos, tome el conector y jale. Nunca jale desde el cable, podra dañar los conductores internos.

- Estos audifonos modernos con gomas ultra suaves y sello acústico tienen un micrófono integrado de alta sensibilidad para llamadas telefónicas, un botón para funciones como contestar/colgar llamada, reproducir/pausar canción, y su conector es de punta dorada de 3,5 mm.

- Lea este instructivo para evitar cualquier mal funcionamiento.
- La información que se muestra en este manual sirve únicamente como referencia sobre el producto. Debido a actualizaciones pueden existir diferencias.
- Para obtener la versión más reciente del instructivo, por favor, consulte nuestra página web (www.steren.com).
- No use ni almacene el producto en lugares donde existan goteras o salpicaduras de agua. Puede causar mal funcionamiento o choque eléctrico.
- No coloque objetos pesados sobre los audifonos.
- Si utiliza los audifonos a un nivel alto de volumen puede sufrir daño en los oídos.
- No utilice mientras conduce su automóvil o bicicleta a nivel alto de volumen, reduce capacidad de respuesta.



IMPORTANT



Audifonos de oído con manos libres.

AUD-345

