



Estimado usuario: Antes de utilizar este producto, lo invitamos a leer el siguiente manual para que conozca todas sus funciones y características.



Código de fabricante
CAM43211

www.ghia.com.mx



ATENCIÓN!

Aconsejamos que lea este manual detenidamente para obtener el mayor rendimiento de su tableta.

La operación de este equipo está sujeta a las siguientes dos condiciones:

1. Es posible que este equipo o dispositivo no cause interferencia perjudicial.
2. Este equipo o dispositivo debe aceptar cualquier interferencia, incluyendo la que le pueda causar su operación no deseada.

El presente manual contiene información de seguridad importante para el uso correcto de su tableta y así evitar accidentes. Por favor, lea cuidadosamente este manual antes de utilizar la tableta.

- No exponga la tableta a altas temperaturas, humedad o polvo.
- No deje expuesta la tableta al sol por largos periodos de tiempo.
- No deje caer la tableta y evite golpear la pantalla, ya que esto puede causar daños o mal funcionamiento.
- Elija el nivel de volumen apropiado, no utilice los audífonos a un volumen alto. Si escucha un zumbido, baje el volumen o no los utilice.
- Cargue su batería cuando el ícono de la batería indique que no hay carga.
- No desarme su tableta, ni utilice solventes o anticorrosivos para limpiarla.
- No use su tableta en entornos restringidos a equipos electrónicos (como cabinas de aviones).
- No use su tableta mientras maneja o camina por la calle.
- Use el puerto USB solamente para la transferencia de información.

Nota: Todas las imágenes contenidas en este manual son sólo de referencia. La información provista en especificaciones y diseño puede sufrir cambios sin previo aviso.

ESPECIFICACIONES

Sistema operativo: Windows 10 Home

Procesador: intel Z8350 Quad core 1.4 Ghz

Almacenamiento interno: 32GB eMMC

Memoria RAM: 2GB

Display: LCD IPS 11.6" (29.46 cm)

Resolución: FHD (1 980 x 1 080 pixeles)

Pantalla: Táctil capacitiva

Cámaras: Frontal y trasera de 2.0 Megapíxeles

Conexiones: WiFi b/g/n y Bluetooth 4.0

Puertos USB: 2.0 x 1, 3.0 x 1 y micro USB x 1

Entrada: Mini HDMI

Ranura para tarjeta: Micro SD

Bocinas: integradas 8Ω/0.8W

Entrada para auriculares

Batería: Recargable de 6 000 mAh

Alimentación: 100V ca - 240V ca 50Hz/60Hz 0,5A

Salida: 5V cc 2.5A

¡Felicitaciones por su nueva tableta!

Se proporciona esta guía para ayudarle a empezar rápidamente con el uso de su tableta. Por favor, lea cuidadosamente y guárdelo para futuras consultas.

Por favor asegúrese de que los elementos que se muestran a continuación se incluyen en el paquete

Tableta
Teclado en español con puerto USB y Touchpad
Eliminador de corriente
Manual de usuario

- Consulte el manual de usuario para obtener instrucciones detalladas, cumplimientos normativos e información de soporte.
- Use el asistente de instalación para configurar el dispositivo fácilmente.
- Apague el dispositivo cuando no lo esté usando.

GUÍA DE INICIO



- 1.- Puerto de carga
- 2.- Puerto USB
- 3.- Entrada HDMI
- 4.- Entrada auriculares

- 5.- Control de volumen +
- 6.- Control de volumen -
- 7.- Botón de encendido / apagado
- 8.- Cámara trasera

ENCENDIDO / APAGADO


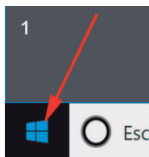
Encendido:

Para iniciar el dispositivo, mantenga pulsado el botón de encendido hasta que aparezca la pantalla de arranque. La carga del sistema operativo puede tardar unos minutos.

Apagado:

Para apagar el ordenador, siga los siguientes pasos:

1. De click en el icono de Windows en la parte inferior izquierda.
2. De click en el botón de apagado
3. Escoja la opción de apagar



*NOTA (Es recomendable apagar su equipo de la manera descrita anteriormente, de otra forma, podría perder información)

Si no puede apagar el ordenador de forma normal, mantenga pulsado el botón de encendido por mas de 4 segundos, esto forzara el apagado del mismo.

Consejo: El dispositivo entrará en modo reposo si permanece inactivo unos minutos. Puede pulsar brevemente cualquier botón para reactivarlo.

Encendido y apagado de la pantalla

· Pulse brevemente el botón de encendido o cierre el dispositivo para apagar la pantalla.

CARGA DE BATERÍA

· El dispositivo cuenta con una batería recargable. No es necesario llevar a cabo la instalación de la misma. Simplemente, cargue el dispositivo cuando éste indique que la carga de la batería es baja.

· Para cargar la batería, conecte el dispositivo a un contacto normal de pared utilizando el adaptador de corriente que se proporciona. Normalmente lleva entre 5 y 6 horas cargar la batería completamente.

Nota:

a. Le recomendamos utilizar únicamente el cargador que se proporciona con el dispositivo.

b. Puede utilizar el dispositivo incluso durante la carga de la batería.

c. Antes de utilizar el dispositivo por primera vez, le recomendamos cargar la batería.

d. Para un rendimiento óptimo, las baterías de ion-litio deben utilizarse regularmente. Si no utiliza el dispositivo con frecuencia, asegúrese de cargar la batería al menos una vez al mes.

e. Si la batería del dispositivo queda totalmente descargada, conecte el adaptador de corriente a un contacto durante, al menos, 5 o 10 minutos antes de comenzar a utilizarlo.

f. En algunos casos, los dispositivos que se han cargado durante períodos de tiempo prolongados, no consiguen arrancar de nuevo.

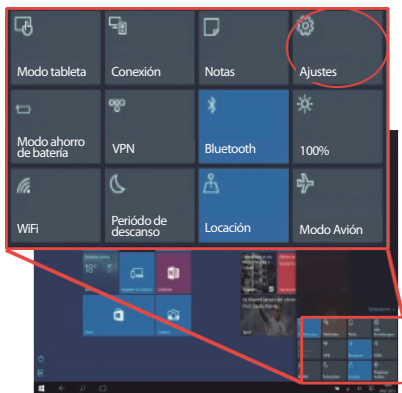
En este caso, deberá reiniciar el dispositivo.

CONEXIÓN A INTERNET

- Mueva el cursor hasta la esquina superior derecha y arrastre el borde hacia abajo para mostrar la barra de funciones.
 - Pulse el ícono para abrir todos los ajustes y seleccione «Redes e internet».
 - Pulse sobre la red a la que quiera acceder y después pulse «Conectar».
- Su dispositivo tratará de establecer una conexión con dicha red.
Si la conexión se lleva a cabo con éxito, aparecerá el mensaje «Conectado» bajo el nombre de la red.

Nota:

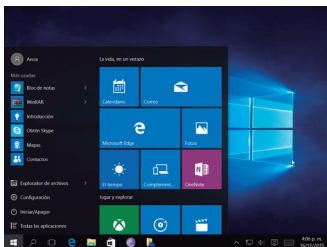
Si no dispone de conexión a internet, compruebe esta configuración y verifique que está conectado a una señal WiFi disponible.



PANTALLA DE INICIO

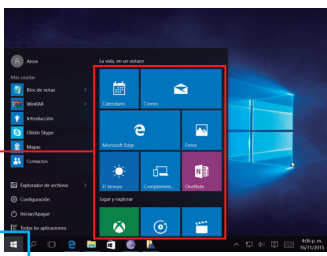
Una vez encendido el sistema, aparecerá la pantalla de inicio. Cada uno de los íconos ofrece un acceso rápido a sus programas.

Al pulsar el ícono del menú, se muestra el menú de inicio. Aquí encontrará información del usuario, los últimos documentos utilizados y enlaces al explorador de archivos y la configuración del sistema.

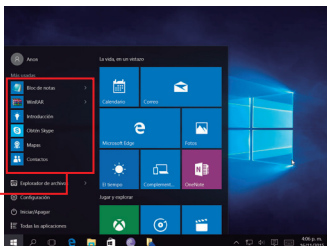


Acceso directo
Accesos rápidos a sus programas, puede modificar su disposición para adaptarla a sus necesidades personales

Inicio
Muestra las opciones de apagado



Listado de programas
Pulse este ícono para mostrar una lista de todos los programas instalados por orden alfabético en el borde izquierdo de la pantalla.



Buscar

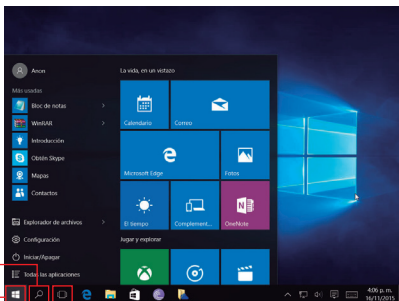


Use la caja del buscador para localizar fácilmente el programa en el sistema.

Tecla Windows



Utilice esta tecla para ir al home (inicio) de su sistema.

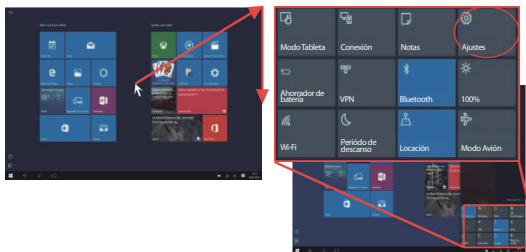


Pulse este ícono para mostrar todas las aplicaciones abiertas. La aplicación activa también se muestra como la primera ventana de la lista. **Atención:** Esta función no está disponible cuando no hay ninguna aplicación de ejecución.

BARRA DE FUNCIONES

Desplace el puntero a la esquina superior derecha y arrastre hacia abajo para mostrar la barra de funciones tal y como se indica en la imagen.


Aquí encontrará información y ajustes importantes. De forma alternativa, pulsando la tecla de la cual desea obtener mayor información.




ELEMENTOS DE LA BARRA DE FUNCIONES



Cambio entre ventanas de estilo tradicional y modo tableta



Activar y desactivar Bluetooth




Abre el programa de notas One Note



Activar y desactivar WiFi



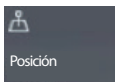
Acceso a la configuración del sistema



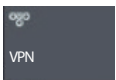
Activar períodos de reposo predefinidos



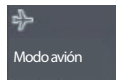
Activar modo de ahorro de energía



Geolocalización



Establecer y configurar conexiones VPN



Modo Avión (Se desactivarán todas las conexiones inalámbricas)

Usted puede hacer válida su Garantía y obtener Soporte en el domicilio del importador mencionado en la Póliza de Garantía y en los Centros de Servicio Autorizados GHIA.

Aguascalientes

Av. Fundición # 1103
Colonia Altavista,
C.P. 20040, Aguascalientes,
Aguascalientes
Tel: (449)153 0433

Acapulco

Miguel Lopez de Legazpi
No. 5 Col. Homos
C.P. 39355
Acapulco, Guerrero
Tel: (744) 688-24-24

Cancún

Tonina #24 Bodega 2
Zona Industrial Región 97,
CP 77520
Cancún, Q. Roo.
Tel: (99) 8886 9090

Campeche

Coahuila #178-A
Barrio de Santa Ana
C.P. 24050
Campeche, Camp.
Conmutador: (981) 811 1348

Chihuahua

Av. De las industrias
No. 6500 Circuito industrial
Sur bodega #20
CP 31105 Chihuahua, Chih.
Tel: (614) 417 0557

Colima

Calle Ignacio Sandoval No.
147 Colonia Centro,
CP 28000
Colima, Colima.
Tel: (312) 136 1294

Culiacán

Calle Ignacio Ramírez
958 Pte Col. Jorge
°Almada, C.P. 80200
Culiacán, Sin.
Tel: (667) 715 7940

CDMX Taller

Av. del Taller # 92
Colonia Transito,
C.P. 06820 Delegación
Cuauhtemoc, Ciudad de México
Tel: (55)5132 0282

Durango

Av. Felipe Pescador Pte.
No. 971 Zona Centro
Durango, Durango
Tel: (618) 811 5097

Guadalajara

Av. Mariano Otero No 2489
Colonia Jardines de la
Victoria, C.P. 44900
Guadalajara, Jalisco.
Tel/Fax: (33) 38121413

Hermosillo

Av. Campeche #484 Col.
Pimentel C.P. 83188
Hermosillo, Son.
Tel: (662) 236 6150

La Paz

Melchor Ocampo No. 714
Colonia Centro
C. P. 23000
La Paz, BCS.
Tel: (612) 122 5612

León

Bldv. Hilario Medina 7001
Colonia San Jose Del
Consuelo, C.P. 37200
León, Guanajuato.
Tel: (477) 776 9252

Mérida

Calle 50
Col. Centro, entre
calle 53 y 55
Conmutador:
01 (999) 912 2200

Monterrey

Bldv. Diaz Ordaz 3937
Santa María .
C.P. 64650
Monterrey NL
Tel: (818) 333 3880

Morelia

Gertrudis Bocanegra #500
Col. Centro
C.P. 58000
Morelia, Mich.
Tel: (443) 315 0015

Oaxaca

Carlos Ma. Bustamante No.
802 Colonia Centro
C. P. 68000
Oaxaca, Oaxaca.
Tel: 951 514 10 65

Puebla

Bldv. San Felipe #1010
Col. Real del Monte,
CP 72060
Puebla, Puebla
Tel: (222) 2304470

Pachuca

Reforma Agraria #503
Col. Javier Rojo Gómez,
CP 42030
Pachuca De Soto , Hidalgo
Tel: (771) 148 1842

Tampico

Calle No. 9 # 114
Colonia Jardin 20 de
Noviembre.
Ciudad Madero,
Tamaulipas
Tel: 8331260215

Tlaxcala

Carretera Ocotlan -
Chiautempan No. 16-B,
Comunidad de Ocotlan,
C.P. 90100
Tlaxcala, Tlaxcala.
Tel: (246) 462 1467

Tuxtla

3° Poniente Sur #1252,
Barrio San Francisco,
Entre 12 y 13 Sur,
CP 29066
Tuxtla Gtz, Chis.
Tel: (01961) 611 1846

Zacatecas

Calle Blvd. Adolfo Lopez
Mateos No. 311
C.P. 98000
Zacatecas, Zacatecas
Tel: 492-922-19-53

Querétaro

Calle Reforma Agraria #99
Col. Casa Blanca,
CP 76030
Querétaro, Qro.
Tel: (442) 2155616

Tepic

Calle San Luis 269 Sur,
Colonia San Antonio,
Entre Calle Eulogio Parra y
Dr. Martinez, C.P. 63159
Tepic, Nay.
Tel: (311)2134626

Toluca

Av. Independencia Oriente
#914 Col. Reforma y
Ferrocarriles Nacionales,
C.P. 50026
Toluca, Edo. De México.
Tel: (722) 213 1871

Veracruz

Calle Velazquez de la
Cadena N° 533,
entre las calles de Av. Pino
Suarez y Jimenes
Colonia Centro, C.P. 91700,
Veracruz, Veracruz
Tel: (229) 1781626

San Luis Potosí

Calle García Diego #129
Col. Los Ángeles, Barrio
de Tequisquiapan
CP 78230
San Luis Potosí, S.L.P.
Tel: (444) 817 4458

Tijuana

Bldv. Tercera Oeste
#17520 Fracc. Garita
Otay, C.P. 22430
Tijuana, B.C.
Tel: 664-647-59-14

Torreón

Av. Lerdo de Tejada #1508
Ote. Col. Centro,
CP. 27000
Torreón, Coah.
Tel: (01871) 7224285

Villahermosa

Avenida Periférico Carlos
Pellicer Cámara # 710,
C.P. 86150
Villahermosa, Tab.
Tel: (993) 3543 950

Póliza de Garantía

GHIA garantiza este producto contra fallas en su funcionamiento o defectos de fabricación, en todas sus partes, componentes y mano de obra, por un periodo de 1 año, para la unidad principal y por tres meses para los accesorios incluidos en el paquete (batería, cargador, cables, etc.), contando a partir de la fecha de compra indicada en la presente póliza de garantía, siempre y cuando sea dentro del territorio de los Estados Unidos Mexicanos.

1.- Para la validación de ésta, se deberá presentar el producto defectuoso junto con la presente póliza de garantía completamente llenada y sellada por el distribuidor que realizó la venta en el lugar donde fue adquirido el producto o en cualquier Centro de Servicio Autorizado GHIA.

2.- En el caso que esta póliza se extravió o no se encuentre completa o debidamente llenada y sellada por el distribuidor, se podrá validar el periodo de garantía con la factura original o comprobante de venta, expedida con el producto, siempre y cuando dicha factura o comprobante de venta incluya el número de serie del producto.

3.- El tiempo de reparación en ningún caso podrá exceder los treinta días calendario contados a partir de la fecha de recepción del producto en cualquiera de los Centros de Servicio GHIA.

EXCLUSIONES: GHIA se exime de hacer efectiva esta póliza de garantía en los siguientes casos:

- Cuando el producto se hubiese utilizado en condiciones distintas a las normales.
- Cuando el producto no hubiese sido operado de acuerdo con el instructivo de uso que lo acompaña.
- Cuando el producto hubiese sido alterado o reparado por personas no autorizadas por GHIA.

Nombre del Propietario

Nombre del Distribuidor

Producto

Marca Modelo

No. de Serie

Fecha de Compra

Distribuido por: Comercializadora de
Valor Agregado S.A. de C.V.
Av. Mariano Otero#2489
Col. Jardines de la Victoria
C.P. 44900 R.F.C. CVA9904266T9
Guadalajara, Jalisco.

Sello del Distribuidor

Para adquirir partes, componentes, consumibles y accesorios, puede solicitar información al 01 800 700 GHIA (4442) o bien dirigirse a cualquier Centro de Servicio Autorizado GHIA.

Comercializadora de Valor Agregado S.A. de C.V. cubrirá los gastos de transportación que se deriven del cumplimiento de la garantía.

