

GHIA

Smart Watch Kids

Aconsejamos que lea este manual detenidamente para obtener el mayor rendimiento de su equipo.



Código de fabricante

GAC-119, GAC-124

MANUAL DE USUARIO Y PÓLIZA DE GARANTÍA

ATENCIÓN!

Aconsejamos que lea este manual detenidamente para obtener el mayor rendimiento de su dispositivo.

La operación de este equipo está sujeta a las siguientes dos condiciones:

1. Es posible que este equipo o dispositivo no cause interferencia perjudicial.
2. Este equipo o dispositivo debe aceptar cualquier interferencia. Incluyendo la que pueda causar su operación no deseada.

RELOJ INTELIGENTE CON GPS PARA NIÑO

Instrucciones

Elementos dentro del paquete y especificaciones:

Funciones

Este empaque incluye:

- Reloj 1
- Cable Micro USB 1
- Manual de usuario 1

- Añadir amigos
- Despertador
- Área de seguridad
- SOS
- Alarma de batería baja
- Pronóstico del tiempo
- Apagado remoto
- Linterna
- Juegos
- Tomas fotos
- Cámara remota

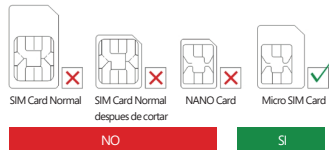
Especificaciones eléctricas

Entrada: 5V
Salida: 3.7 V

Tarjeta SIM

1) Seleccione una tarjeta GSM según lo aconsejado por su distribuidor. Asegúrese de que sea una tarjeta micro SIM. Para obtener más información, comuníquese con nuestro servicio personalizado.

2) La tarjeta SIM debe ser compatible con la red 2G.



Como insertar la tarjeta SIM

1: Abra la cubierta de goma, coloque la tarjeta en la ranura, con la viruta hacia arriba (Nota: antes de poner la tarjeta SIM por favor apagar el reloj.)

2: Reinicia el reloj después de insertar la tarjeta con éxito, luego espera la señal y comienza a operar siguiendo el siguiente paso.



▲ Inserte el SIM CARD como lo muestra en la imagen.



Descargue la aplicación:

1) Escanee el siguiente código QR, descárguelo e instale la aplicación



Utiliza tu teléfono para escanear el código QR que le muestra al lado izquierda.

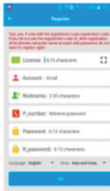


2) Busca la APP **GHIA KIDS** de Apple store o Google Play para descargarla e instalar.



Como Registrarse:

1) Cuando se complete la instalación, comience a registrar su cuenta personal



Código de registro: Número de identificación o código de registro,

Nota: No número de IMEI

Cuenta: Número de teléfono de monitoreo Alias de dispositivo

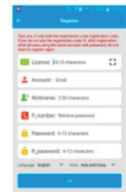
Usuario: Nombre del bebé/niño

Contraseña: Configure una contraseña con seis números (no olvidar la contraseña) Seleccionar

Idioma del APP: Elija su ubicación (Hong Kong, Europa y África, Asia y Oceanía, América del Norte y América del Sur)

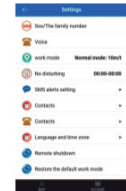
Iniciar sesión

Después de registrarte, intenta iniciar sesión.



Ingrese su cuenta y contraseña
Seleccione el idioma del app.
Elija su ubicación (Hong Kong, Europa y África, Asia y Oceanía, América del Norte y América del Sur)

Configuraciones:



1: Inicie sesión y configuración, haga clic en la guía telefónica o en los contactos y guarde los números que necesita. Lo mismo con las otras funciones. Establecer un número de SOS (Mamá / Papá / Hermano...)

NOTA: El reloj solo podrá marcar los números que guardes en la agenda desde la aplicación.

Cámara remota

Inicie sesión y busque Camera, haga clic para tomar fotos, actualice la frecuencia 30 segundos. Haga clic en las fotos para ampliar o girar 90 grados, también puede verificar la fecha de la foto.



Cámara

Como realizar llamadas utilizando el reloj:

1) Deslice la pantalla para encontrar la agenda, haga clic en ingresar y mostrara los números que guardó antes en la aplicación. Elige el número de teléfono para llamar.

2) Mantén presionada la tecla 2 durante unos segundos para llamar a 3 números de SOS uno por uno, si el primero o el siguiente no respondieron y no finalizarán hasta la segunda ronda.

3) Presione brevemente la tecla 2 para cancelar la llamada.

B. Para llamar al reloj con el teléfono: solo marque el número de reloj, cuando el reloj reciba una llamada, presione la tecla 1 o 3 para responder, presione la tecla 2 para cancelar la llamada.



Linterna

Dos formas de encender la linterna:

1. Presione brevemente la tecla 1 dos veces, encienda la linterna. Presione brevemente la tecla 1 para apagar la linterna.

2. Deslice la pantalla para encontrar la opción de linterna, haga clic en ella para ingresar, puede elegir Activar o Desactivar.

Ubicación

1: Enciende el reloj y asegúrate de que recibió la señal.

2: Abre el mapa en la APLICACIÓN, haga clic en la ubicación y mostrará la posición en tiempo real de su bebé/niño.

Notas: Si el reloj está en el interior, por lo general se posiciona a través de LBS, y la desviación es inevitable, la distancia entre el reloj y la estación base y el medio ambiente también. Si está afuera cambia automáticamente al GPS, el rango de desviación también se reducirá, pero seguirá inestable mientras se mueve el reloj, lo cual es normal, no puede considerarlo como problemas de calidad.



1
Linterna

Se deben confirmar algunos puntos sobre la tarjeta SIM.

1: Tiene conexión a datos 2G

2: Puede mostrar la identificación de la persona que llama

El SIM esta insertado y aun no recibió señal:

A): Verifique el tamaño de la tarjeta para ver si es correcta, también verifique si la tarjeta tiene una red de 2G.

B): Verifique que la tarjeta está insertada correctamente.

C): Asegúrate que la tarjeta SIM tenga paquete de datos y se conecte a datos en 2G.

Póliza de Garantía

GHIA garantiza este producto, contra fallas en su funcionamiento o defectos de fabricación, en todas sus partes, componentes y mano de obra, por un período de 1 año, contando a partir de la fecha de compra indicada en la presente póliza de garantía, y siempre y cuando sea dentro del territorio de los Estados Unidos Mexicanos.

1.- Para la validación de ésta se deberá presentar el producto defectuoso junto con la presente póliza de garantía completamente llenada y sellada por el distribuidor que realizó la venta, en el lugar donde fue adquirido el producto, o en cualquier Centro de Servicio Autorizado GHIA.

2.- En el caso que esta póliza se extravíe o no se encuentre completa o debidamente llenada y sellada por el distribuidor se podrá validar el período de garantía con la factura original o comprobante de venta expedido en la venta del producto.

3.- El tiempo de reparación en ningún caso podrá exceder treinta días calendario contados a partir de la fecha de recepción del producto en cualquiera de los Centros de Servicio Autorizados GHIA. EXCLUSIONES.- GHIA se exime de hacer efectiva esta póliza de garantía

en los siguientes casos:

-Cuando el producto se hubiese utilizado en condiciones distintas a las normales.

-Cuando en el producto no hubiese sido operado de acuerdo con el instructivo de uso que lo acompaña.

-Cuando el producto hubiese sido alterado, o reparado por personas no autorizadas por GHIA.

Nombre del propietario
 Nombre del Distribuidor
 Producto
 Marca
 Fecha de Compra
 Modelo
 Sello del distribuidor

Distribuido por: Comercializadora de Valor Agregado S.A. de C.V.
 Av. Mariano Otero #2489
 Col. Jardines de la Victoria
 C.P. 44900 R.F.C. CVA9904266T9
 Guadalajara, Jalisco.

Para adquirir partes, componentes, consumibles y accesorios, puede solicitar información al 01 800 700 GHIA (4442) o bien dirigirse a cualquier Centro de Servicio Autorizado GHIA.
 Comercializadora de Valor Agregado S.A. de C.V. cubrirá los gastos de transporte que se deriven del cumplimiento de la garantía.

Centros de Servicio Autorizados GHIA

* Para conocer los cambios y aperturas de nuevos Centros de Servicio GHIA, consulta la página Web: <http://ghia.com.mx/centrosdeservicio>

Usted puede hacer válida su Garantía y obtener Soporte en el domicilio del importador mencionado en la Póliza de Garantía y en los Centros de Servicio Autorizados GHIA.

Aguascalientes
 Av. Fundición # 1103
 Colonia Altavista,
 C.P. 20040, Aguascalientes,
 Aguascalientes
 Tel: (449)153 0433

Campeche
 Coahuila #178-A
 Barrio de Santa Ana
 C.P. 24050
 Campeche, Camp.
 Conmutador: (981) 811 1348

Culiacán
 Calle Ignacio Ramírez
 # 958 Pte Col. Jorge
 °Almada, C.P. 80200
 Culiacán, Sin.
 Tel: (667) 715 7940

Guadalajara
 Av. Mariano Otero No 2489
 Colonia Jardines de la
 Victoria, C.P. 44900
 Guadalajara, Jalisco.
 Tel/Fax: (33) 38121413

León
 Blvd. Hilario Medina 7001
 Colonia San Jose Del
 Consuelo, C.P. 37200
 León, Guanajuato.
 Tel: (477) 776 9252

Acapulco
 Miguel Lopez de Legazpi
 No. 5 Col. Hornos
 C.P. 39355
 Acapulco, Guerrero
 Tel: (744) 688-24-24

Chihuahua
 Av. De las industrias
 No. 6500 Circuito industrial,
 Sur bodega #20
 CP 31105 Chihuahua, Chih.
 Tel: (614) 417 0557

CDMX Taller
 Av. del Taller # 92
 Colonia Transito,
 C.P. 06820 Delegación
 Cuauhtemoc, Ciudad de México
 Tel: (55)5132 0282

Hermosillo
 Av. Campeche #484 Col.
 Pimentel C.P. 83188
 Hermosillo, Son.
 Tel: (662) 236 6150

Mérida
 Calle 50
 Col. Centro, entre
 calle 53 y 55
 Conmutador:
 01 (999) 912 2200

Cancún
 Tonina #24 Bodega 2
 Zona Industrial Región 97,
 CP 77520
 Cancún, Q. Roo.
 Tel: (99) 8886 9090

Colima
 Calle Ignacio Sandoval No.
 147 Colonia Centro,
 CP 28000
 Colima, Colima.
 Tel: (312) 136 1294

Durango
 Av. Felipe Pescador Pte.
 No. 971 Zona Centro
 Durango, Durango
 Tel: (618) 811 5097

La Paz
 Melchor Ocampo No. 714
 Colonia Centro
 C. P. 23000
 La Paz, BCS.
 Tel: (612) 122 5612

Monterrey
 Blvd. Diaz Ordaz 3937
 Santa Maria .
 Colonia Centro, C.P. 91700,
 Monterrey NL
 Tel: (818) 333 3880

Morelia
 Gertrudis Bocanegra #500
 Col. Centro
 C.P. 58000
 Morelia, Mich.
 Tel: (443) 315 0015

Pachuca
 Reforma Agraria #503
 Col. Javier Rojo Gómez,
 CP 42030
 Pachuca De Soto , Hidalgo
 Tel: (771) 148 1842

Tampico
 Calle No. 9 # 114
 Colonia Jardin 20 de
 Noviembre.
 Ciudad Madero,
 Tamaulipas
 Tel: 8331260215

Toluca
 Av. Independencia Oriente
 #914 Col. Reforma y
 Ferrocarriles Nacionales,
 C.P. 50026
 Toluca, Edo. De México.
 Tel: (722) 213 1871

Veracruz
 Calle Velazquez de la
 Cadena N° 533,
 entre las calles de Av. Pino
 Suarez y Jimenes
 Colonia Centro, C.P. 91700,
 Veracruz, Veracruz
 Tel: (229) 1781626

Villahermosa
 Avenida Periférico Carlos
 Pellicer Cámara # 710,
 C.P. 86150
 Villahermosa, Tab.
 Tel: (993) 3543 950

Oaxaca
 Carlos Ma. Bustamante No.
 802 Colonia Centro
 C. P. 68000
 Oaxaca, Oaxaca.
 Tel: 951 514 10 65

Querétaro
 Calle Reforma Agraria #99
 Col. Casa Blanca,
 CP 76030
 Querétaro, Qro.
 Tel: (442) 2155616

Tepic
 Calle San Luis 269 Sur,
 Colonia San Antonio,
 Entre Calle Eulogio Parra y
 Dr. Martinez, C.P. 63159
 Tepic, Nay.
 Tel: (311)2134626

Torreón
 Av. Lerdo de Tejada #1508
 Ote. Col. Centro,
 Entre 12 y 13 Sur,
 CP. 27000
 Torreón, Coah.
 Tel: (01871) 7224285

Tuxtla
 3° Poniente Sur #1252,
 Barrio San Francisco,
 Entre 12 y 13 Sur,
 CP 29066
 Tuxtla Gtz, Chis.
 Tel: (01961) 611 1846

Zacatecas
 Calle Blvd. Adolfo Lopez
 Mateos No. 311
 C.P. 98000
 Zacatecas, Zacatecas
 Tel: 492-922-19-53

Puebla
 Blvd. San Felipe #1010
 Col. Real del Monte,
 CP 72060
 Puebla, Puebla
 Tel: (222) 2304470

San Luis Potosí
 Calle García Diego #129
 Col. Los Ángeles, Barrio
 de Tequisquiapan
 CP 78230
 San Luis Potosí, S.L.P.
 Tel: (444) 817 4458

Tijuana
 Blvd. Tercera Oeste
 #17520 Fracc. Garita
 Otay, C.P. 22430
 Tijuana, B.C.
 Tel: 664-647-59-14