



POD-291
V0.0 0617A

Manual de instrucciones

Soporte magnético para celular con pinza para ventilas

Instruction manual

Magnetic stand for air vents



IMPORTANTE

Antes de utilizar su nuevo producto Steren, lea este manual para evitar cualquier mal funcionamiento.

La información que se muestra en este manual sirve únicamente como referencia sobre el producto. Debido a actualizaciones pueden existir diferencias.

Por favor, consulte nuestra página web www.steren.com para obtener la versión más reciente de este manual.

IMPORTANT

Read this manual to avoid any damage. The instructions of this manual are for reference about the product. There may be differences due to updates.

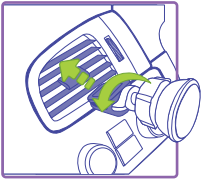
Please check our web site www.steren.com to obtain the latest version of the manual.

INSTRUCCIONES/INSTRUCTIONS

● COLOCACIÓN DEL SOPORTE/PLACING THE STAND

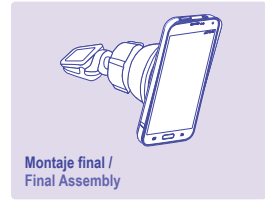
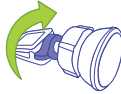
1

Afloje el seguro y coloque el soporte en la ventila/
Loosen the lock and place the car holder in the air vent



2

Apriete firmemente el seguro/
Tighten insurance



Montaje final /
Final Assembly



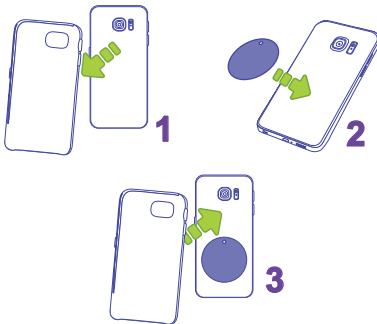
Recuerde que, por seguridad, debe operar su vehículo con precaución y prestar total atención durante el manejo del mismo. Utilice el altavoz o manos libres para contestar una llamada mientras conduce.

Remember, for safety, must operate your vehicle carefully and pay full attention during driving. Use the speakerphone or headset to answer a call while driving.

● COLOCACIÓN DE PLACAS/PLACING PLATES

OPCIÓN/OPTION A

(Con placa metálica, dentro del teléfono o funda)/
(With metal plate, inside of the phone or case)



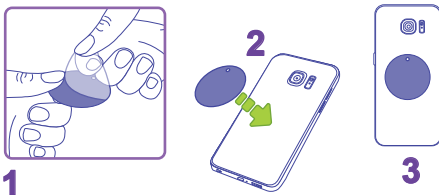
NOTA/NOTE:

Verifique el grosor de la funda para móvil, ya que es posible que afecte la sujeción magnética, de ser así, elija la opción B.

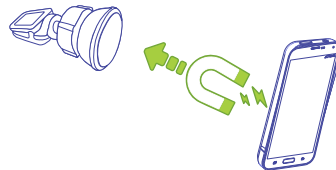
Check the thickness of your mobile case, because it is possible that affect magnetic holding, if it so, choose option B.

OPCIÓN/OPTION B

(Con placa adhesiva, sobre la funda o teléfono)/
(Over the case or phone, with adhesive plate)



● COLOCACIÓN DEL DISPOSITIVO EN EL SOPORTE/ PLACING THE SMARTPHONE



Puede ajustar la posición del dispositivo, de acuerdo con sus necesidades.

You can adjust position according to your needs.

