



TM30



WEB: [corsair.com](https://www.corsair.com)

PHONE: (888) 222-4346

SUPPORT: support.corsair.com

BLOG: [corsair.com/blog](https://www.corsair.com/blog)

FORUM: forum.corsair.com

YOUTUBE: [youtube.com/corsairhowto](https://www.youtube.com/corsairhowto)

© 2019 CORSAIR MEMORY Inc. All rights reserved. CORSAIR and the sails logo are registered trademarks in the United States and/or other countries. All other trademarks are the property of their respective owners. Product may vary slightly from those pictured. 49-001871 AA

TM30

Performance Thermal Paste

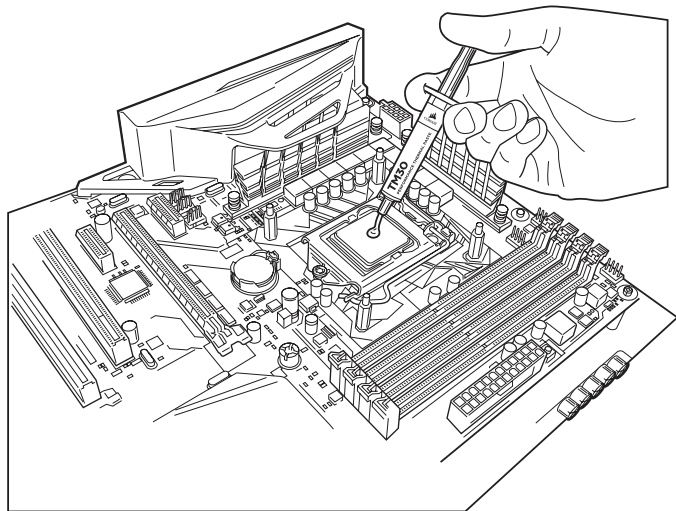


ENGLISH	1
FRANÇAIS.....	2
DEUTSCH	3
NEDERLANDS	4
ITALIANO.....	5
ESPAÑOL	6
PORTUGUÊS	7
POLSKI	8
РУССКИЙ	9
العربية	10
简体中文	11

INSTRUCTIONS

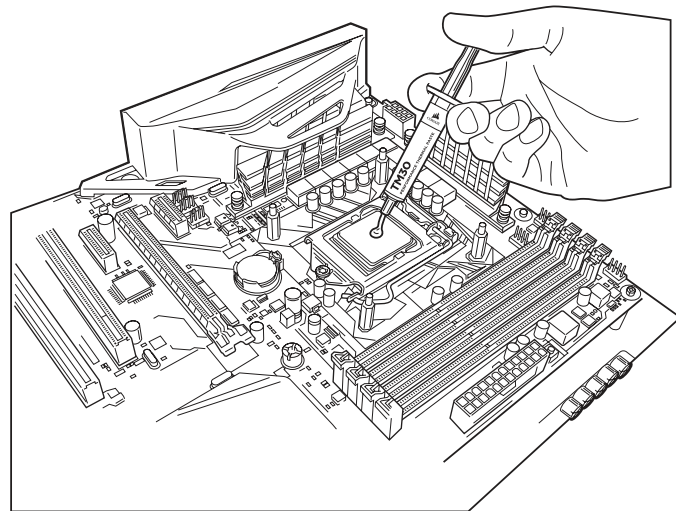
IMPORTANT: Please handle the TM30 with care. Improper use and/or handling may cause personal injury.

1. Prepare the contact surface and wipe the surface clean.
2. Apply a small amount of TM30 on the middle of the contact surface.
TIP: It is highly recommended to follow the dispense marks on the dispenser for optimal surface coverage.
3. Install your cooler as instructed by the manufacturer.

**INSTRUCTIONS**

AVERTISSEMENT: Veuillez manipuler la TM30 avec soin. Toute utilisation et/ou manipulation inappropriée est susceptible d'entraîner des préjudices corporels.

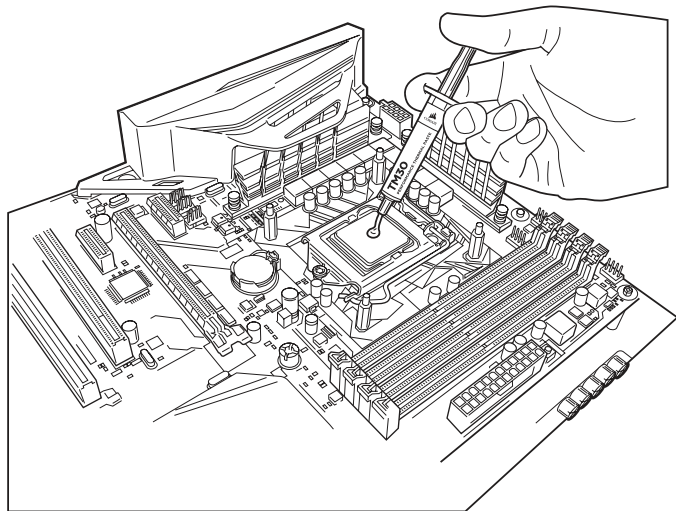
1. Préparez la surface de contact et nettoyez-la.
2. Appliquez une petite quantité de TM30 au milieu de la surface de contact.
CONSEIL: Il est vivement recommandé de suivre les repères d'application sur le distributeur pour obtenir une couverture optimale.
3. Installez le refroidisseur en suivant les instructions du fabricant.



ANWEISUNG

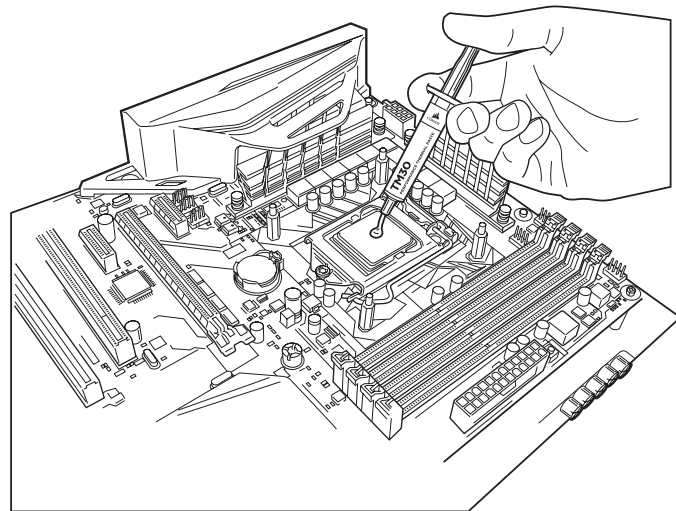
WARNUNG: Handhaben Sie die TM30 mit Vorsicht. Die unsachgemäße Verwendung und/oder Handhabung kann zu Personenschäden führen.

1. Bereiten Sie die Kontaktfläche vor, indem Sie sie gründlich abwischen.
2. Tragen Sie eine kleine Menge TM30 in der Mitte der Kontaktfläche auf.
TIPP: Beachten Sie unbedingt die Dosiermarkierungen auf dem Spender, um die Oberfläche optimal zu bedecken.
3. Installieren Sie Ihren Kühler gemäß den Anweisungen des Herstellers.

**INSTRUCTIES**

WAARSCHUWING: Wees voorzichtig bij het hanteren van TM30. Verkeerd gebruik en/of verkeerde hantering kan leiden tot letsels.

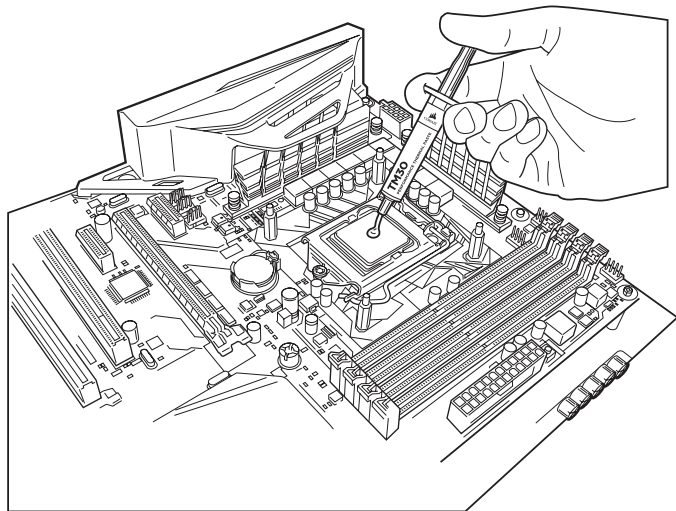
1. Bereid het contactoppervlak voor en veeg het oppervlak schoon.
2. Breng een kleine hoeveelheid TM30 aan op het midden van het contactoppervlak.
TIP: Voor een optimale dekking van het oppervlak raden we ten sterkste aan om de markeringen op de dispenser te volgen.
3. Installeer uw koelvoorziening volgens de instructies van de fabrikant.



ISTRUZIONI

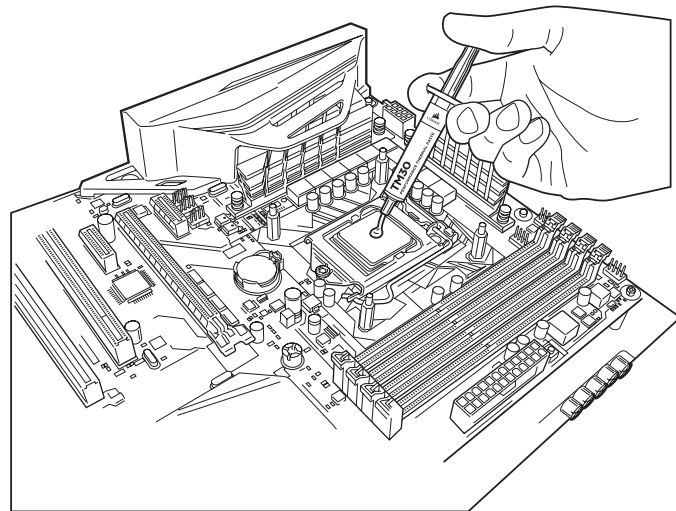
AVVERTENZA: Maneggiare TM30 con cura. Un uso e/o una gestione non idonei possono causare lesioni personali.

1. Predisporre la superficie di contatto pulendola.
2. Applicare una piccola quantità di TM30 al centro della superficie di contatto.
UGGERIMENTO: Si consiglia vivamente di seguire le linee sul dispensatore per una copertura ottimale di tutta la superficie..
3. Installare il sistema di raffreddamento seguendo le istruzioni del produttore.

**ISTRUCCIONES**

ADVERTENCIA: Manipule la pasta térmica TM30 con cuidado. El uso o manipulación inadecuados podrían provocar una lesión.

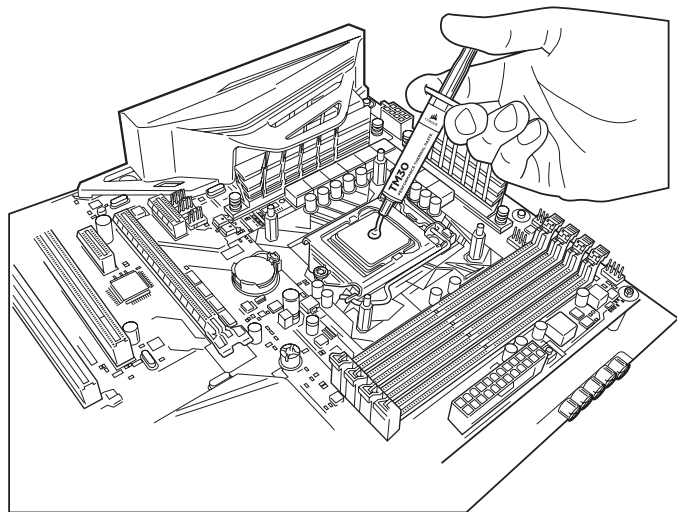
1. Para preparar la superficie de contacto, límpiela con un paño.
2. Aplique una pequeña cantidad de TM30 en el centro de la superficie de contacto.
SUGERENCIA: Recomendamos seguir las marcas de dosificación que se encuentran en el dosificador a fin de cubrir la superficie de manera óptima.
3. Instale su enfriador conforme a las instrucciones del fabricante.



INSTRUÇÕES

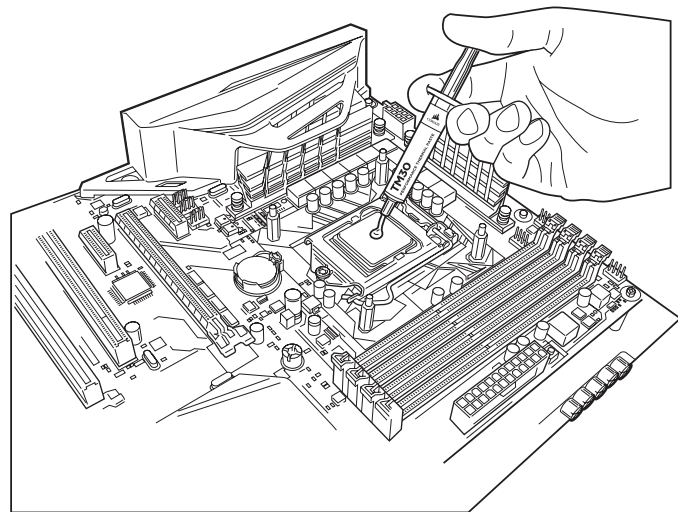
AVISO: Manuseie a TM30 com cuidado. O uso e/ou manuseio indevidos podem causar danos corporais.

1. Prepare a superfície de contato e limpe-a com um pano.
2. Aplique uma pequena quantidade de TM30 no meio da superfície de contato.
DICA: É extremamente recomendável seguir as marcações de aplicação no dosador para uma cobertura ideal da superfície.
3. Instale seu cooler conforme as instruções do fabricante.

**INSTRUKCJA**

OSTRZEŻENIE: Z pastą TM30 należy obchodzić się ostrożnie. Nieprawidłowe stosowanie pasty i/tub obchodzenie się z nią może spowodować obrażenia ciała.

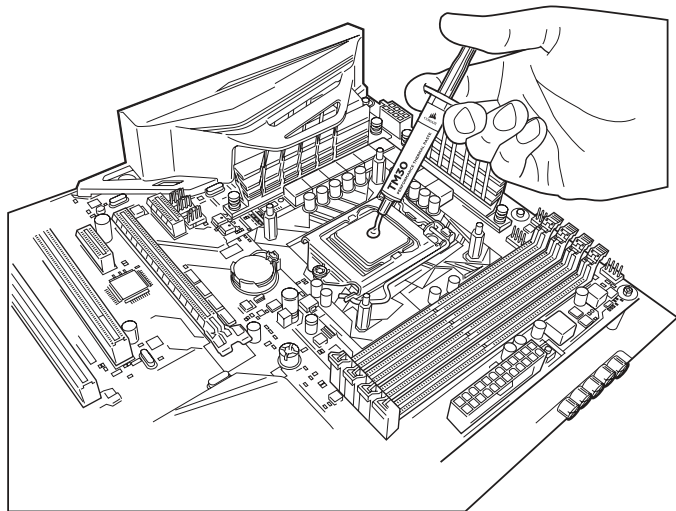
1. Przygotuj powierzchnię kontaktową i wytrzyj ją do czysta.
2. Nanieś niewielką ilość pasty TM30 na środek powierzchni kontaktowej.
WSKAZÓWKA: W celu optymalnego pokrycia powierzchni zaleca się korzystanie z oznaczeń na dozowniku.
3. Zainstaluj wentylator zgodnie z instrukcją producenta.



СПОСОБ ПРИМЕНЕНИЯ

ПРЕДУПРЕЖДЕНИЕ. Соблюдайте осторожность при обращении с термопастой TM30. Неправильное использование и/или обращение может причинить вред здоровью.

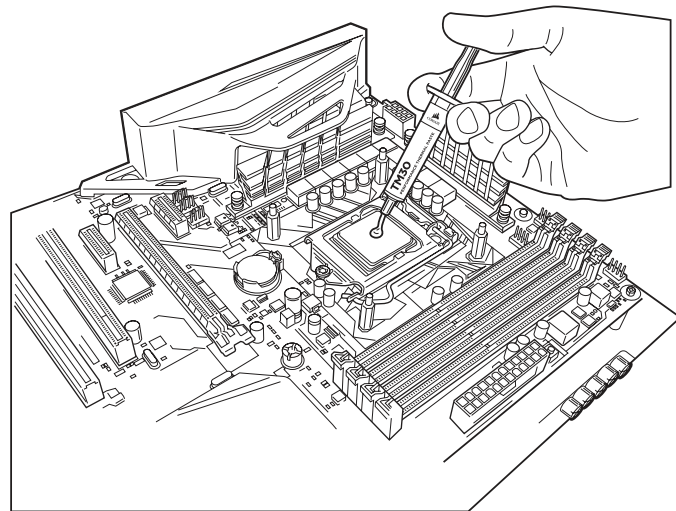
1. Подготовьте и очистите обрабатываемую поверхность от пыли и грязи.
2. Выдавите небольшое количество термопасты TM30 в центр обрабатываемой поверхности.
ПОДСКАЗКА. Для оптимального распределения по всей поверхности при выдавливании рекомендуется придерживаться указанных на дозаторе отметок.
3. Установите кулер в соответствии с инструкциями производителя.



تعليمات

تحذير: يرجى التعامل مع TM30 بعناية، قد يسبب الاستخدام أو التعامل غير الصحيح أو كلاهما إصابة شخصية.

1. قم بإعداد سطح التلامس وتنظيفه بالمسح.
2. ضع كمية قليلة من TM30 في منتصف سطح التلامس.
نصيحة: يوصى بشدة باتباع علامات التوزيع على المؤزغ للتغطية المثالية للسطح.
3. ثبت المبرد الخاص بك وفقاً لتعليمات الشركة المصنعة.



说明

警告: 请小心使用 TM30, 不当使用可能会造成人员受伤。

1. 将 CPU 装好并清洁顶盖表面。

2. 将少量 TM30 涂抹到接触表面中央。

提示: 建议按照分配器上的标记进行涂抹, 以便获得更佳覆盖范围。

3. 按照制造商的说明安装散热器。

