



BSD-505

BARRA DE SONIDO BLUETOOTH CON
SUBWOOFER, PARA TV



IMPORTANTE

Antes de utilizar el producto, lee cuidadosamente este instructivo para evitar cualquier mal funcionamiento.

La información presentada sirve únicamente como referencia sobre el producto; debido a actualizaciones pueden existir diferencias.

Consulta nuestra página web www.steren.com para obtener la versión más reciente de este manual.

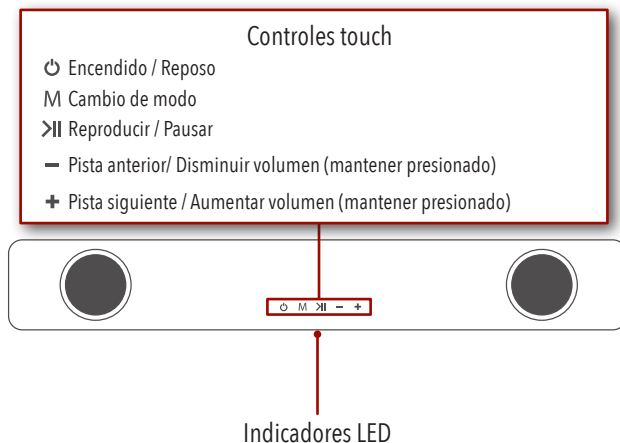
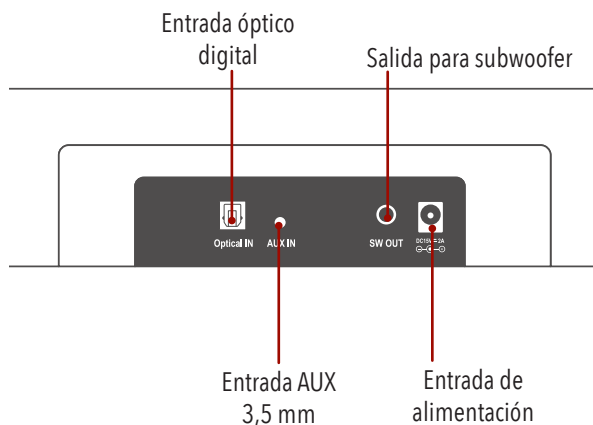
PRECAUCIONES

- Este aparato no se destina para utilizarse por personas (incluyendo niños) cuyas capacidades físicas, sensoriales o mentales sean diferentes o estén reducidas, o carezcan de experiencia o conocimiento.
- Los niños deben supervisarse para asegurarse de que no empleen el aparato como juguete.
- Antes de usar la barra, asegúrate de que el volumen de tu equipo esté moderado. Los sonidos con volumen alto pueden producir graves daños al oído.
- No coloques objetos pesados sobre la barra de sonido ni sobre el subwoofer.
- No uses ni almacenes la barra de sonido ni el subwoofer en lugares donde existan goteras o salpicaduras.
- Utiliza un paño suave y seco para limpiar el equipo.

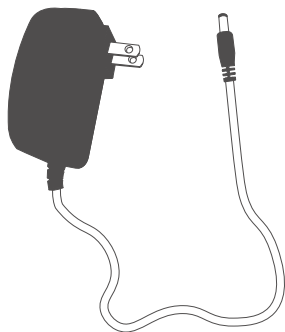
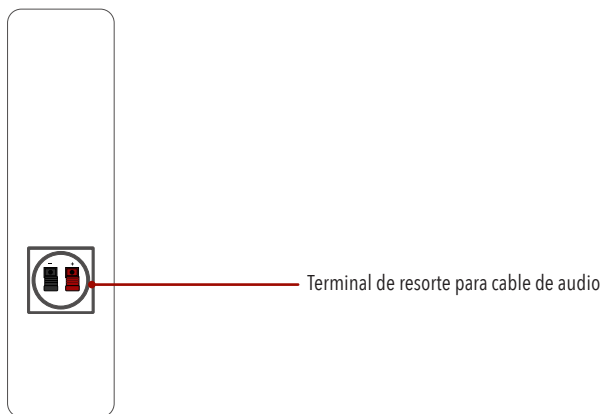
La operación de este equipo está sujeta a las siguientes dos condiciones: (1) es posible que este equipo o dispositivo no cause interferencia perjudicial y (2) este equipo o dispositivo debe aceptar cualquier interferencia, incluyendo la que pueda causar su operación no deseada.

CONTENIDO Y DESCRIPCIÓN DE PARTES

Barra de sonido



Subwoofer

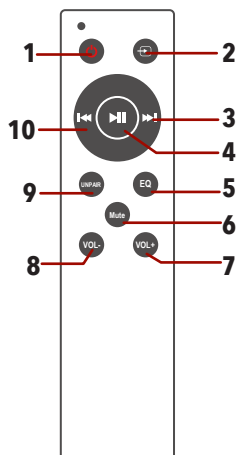


Eliminador



Cable de audio

Control remoto



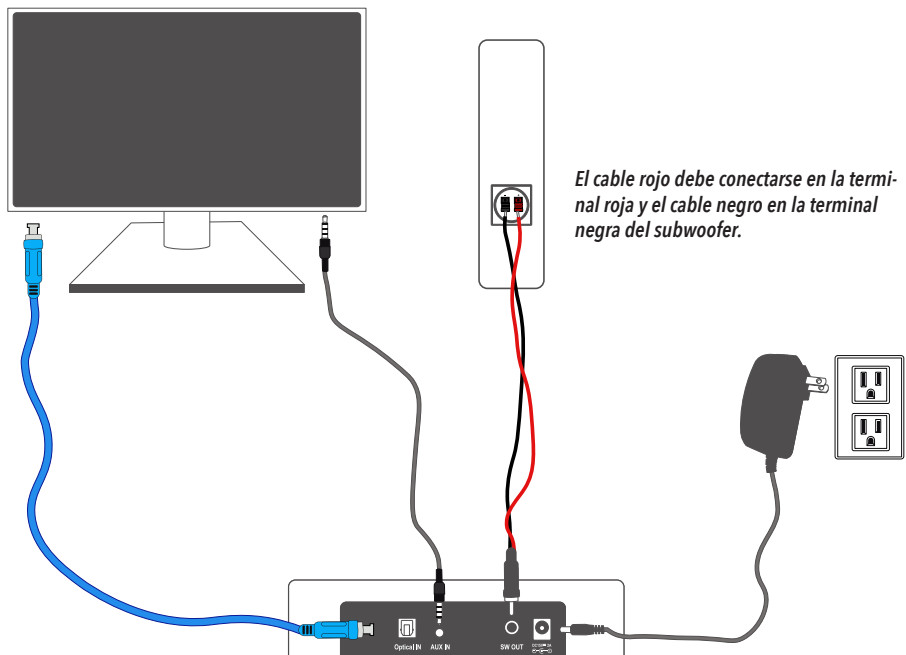
1. Encender/ Reposo
2. Cambio de modo
Bluetooth
Auxiliar
Óptico
3. Pista siguiente
4. Reproducir / pausar
5. Ecualizador
Rock
Classical
Jazz
Country
Standar
Fashion
6. Activar / Desactivar sonido
7. Subir volumen
8. Bajar volumen
9. Desemparejar un dispositivo Bluetooth
10. Pista anterior



Compartimento para baterías (2xAAA)

CONEXIÓN

1. Coloca la barra de sonido y el subwoofer con las gomas apoyadas sobre una superficie plana.
2. Conecta la TV a la barra por medio de un cable 3,5 mm u óptico digital. También conecta el eliminador y el subwoofer.



Al conectar el eliminador a la toma eléctrica, la barra encenderá automáticamente

MODOS DE USO

Presiona  en el control o **M** en la barra para cambiar entre los modos de audio Bluetooth, Aux y Óptico.

Los indicadores LED de la barra cambiarán de color dependiendo el modo seleccionado:



Sincronización Bluetooth



1. Activa el Bluetooth en tu smartphone.
2. Busca el dispositivo **Steren BSD-505** y selecciónalo para vincularlo.

El indicador LED de la barra destellará en azul lentamente cuando ya esté vinculada.

ESPECIFICACIONES

Alimentación: 15 V $\overline{\text{---}}$ 2 A

Potencia: 900 Wpmpo (12 Wrms x 2 + 25 Wrms subwoofer)

Respuesta en frecuencia: 50 Hz a 16 kHz

THD: 0,1%

Relación señal ruido: > 80 dB

Control Remoto

Alimentación: 3 V $\overline{\text{---}}$ (2 x AAA)

Convertidor de CA a CC

Alimentación: 100 – 240 V~ 50 – 60 Hz 800 mA

Salida: 15 V $\overline{\text{---}}$ 2 A

Las especificaciones pueden variar sin previo aviso



Producto: Barra de sonido Bluetooth con subwoofer, para TV

Modelo: BSD-505

Marca: Steren

PÓLIZA DE GARANTÍA

Esta póliza garantiza el producto por el término de un año en todos sus componentes y mano de obra, contra cualquier defecto de fabricación y funcionamiento, a partir de la fecha de entrega.

CONDICIONES

- 1.- Para hacer efectiva la garantía, presente esta póliza, o factura, o comprobante de compra y el producto, en donde fue adquirido o en Electrónica Steren S.A. de C.V.
- 2.- Electrónica Steren S.A. de C.V. se compromete a reparar el producto en caso de estar defectuoso sin ningún cargo al consumidor. Los gastos de transportación serán cubiertos por el proveedor.
- 3.- El tiempo de reparación en ningún caso será mayor a 30 días, contados a partir de la recepción del producto en cualquiera de los sitios donde pueda hacerse efectiva la garantía.
- 4.- El lugar donde puede adquirir partes, componentes, consumibles y accesorios, así como hacer válida esta garantía es en cualquiera de las direcciones mencionadas posteriormente.

ESTA PÓLIZA NO SE HARÁ EFECTIVA EN LOS SIGUIENTES CASOS:

- 1.- Cuando el producto ha sido utilizado en condiciones distintas a las normales.
 - 2.- Cuando el producto no ha sido operado de acuerdo con el instructivo de uso.
 - 3.- Cuando el producto ha sido alterado o reparado por personal no autorizado por Electrónica Steren S.A. de C.V.
- El consumidor podrá solicitar que se haga efectiva la garantía ante la propia casa comercial donde adquirió el producto. Si la presente garantía se extraviara, el consumidor puede recurrir a su proveedor para que le expida otra póliza, previa presentación de la nota de compra o factura respectiva.

DATOS DEL DISTRIBUIDOR

Nombre del Distribuidor _____

Domicilio _____

Número de serie _____

Fecha de entrega _____

ELECTRÓNICA STEREN S.A. DE C.V.

Biólogo Maximino Martínez No. 3408, San Salvador Xochimanca, Del. Azcapotzalco Ciudad de México 02870, RFC: EST850628-K51

STEREN PRODUCTO EMPACADO S.A. DE C.V.

Autopista México-Querétaro. Km 26.5 Sin número, Nave Industrial 3-A, Col. Lomas de Boulevares, Tlalnepantla de Baz, Estado de México, C.P. 54020, RFC: SPE-941215-H43

En caso de que su producto presente alguna falla, acuda al centro de distribución más cercano a su domicilio y en caso de tener alguna duda o pregunta por favor llame a nuestro Centro de Atención a Clientes, en donde con gusto le atenderemos en todo lo relacionado con su producto Steren.

Centro de Atención a Clientes

01 800 500 9000





BSD-505

BLUETOOTH SOUND BAR WITH
SUBWOOFER, FOR TV



IMPORTANT

Read this manual carefully to avoid any malfunction. The information shown in this manual serves only as a reference for the product.

Due to updates there may be differences. Please check our website www.steren.com for the most recent version of this manual.

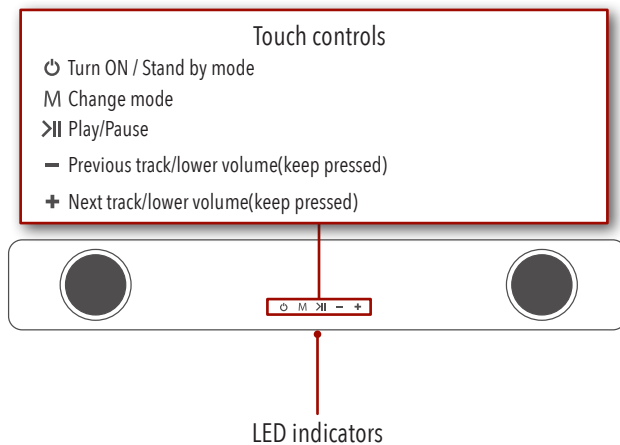
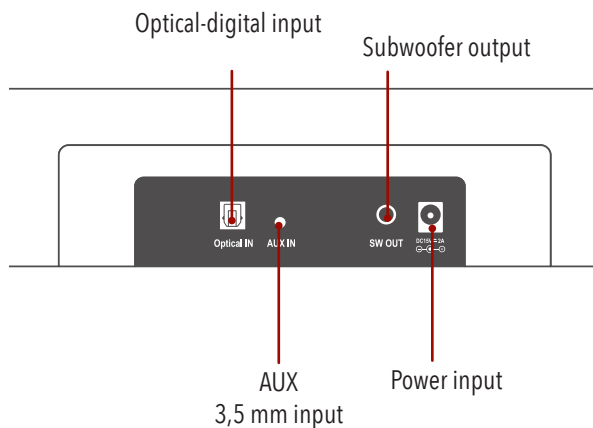
CAUTIONS

- This device is not intended for use by people (including children) whose physical, sensory or mental abilities are different or reduced, or who lack experience or knowledge.
- Children should be supervised to ensure they do not use the device as a toy
- Before using the sound bar, make sure the volume of your equipment is moderate. Sounds with high volume can cause serious damage to the ear.
- Do not place heavy objects on the sound bar or on the subwoofer.
- Do not use or store this device in places where there are leaks or splashes of water.
- Use a soft and dry cloth or a soft bristle brush to clean the product.

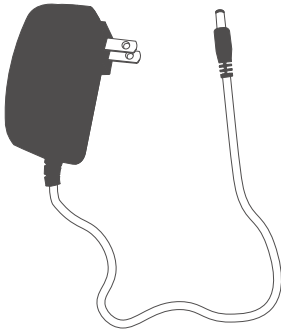
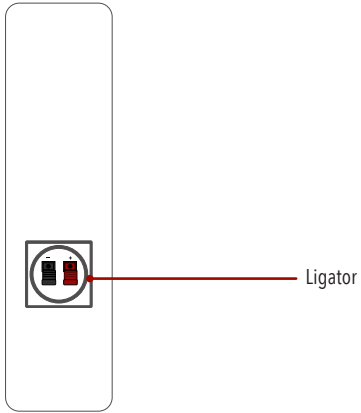
Operation of this equipment is subject to the following two conditions: (1) this device or device may not cause harmful interference, and (2) this device or device must accept any interference, including interference that may cause undesired operation.

CONTENT AND DESCRIPTION OF PARTS

Sound bar



Subwoofer

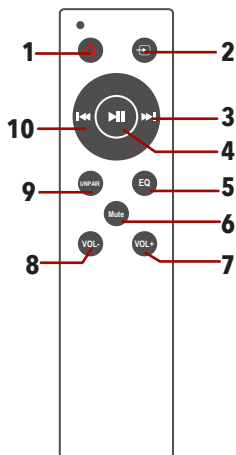


Power converter




Audio cable

Remote control



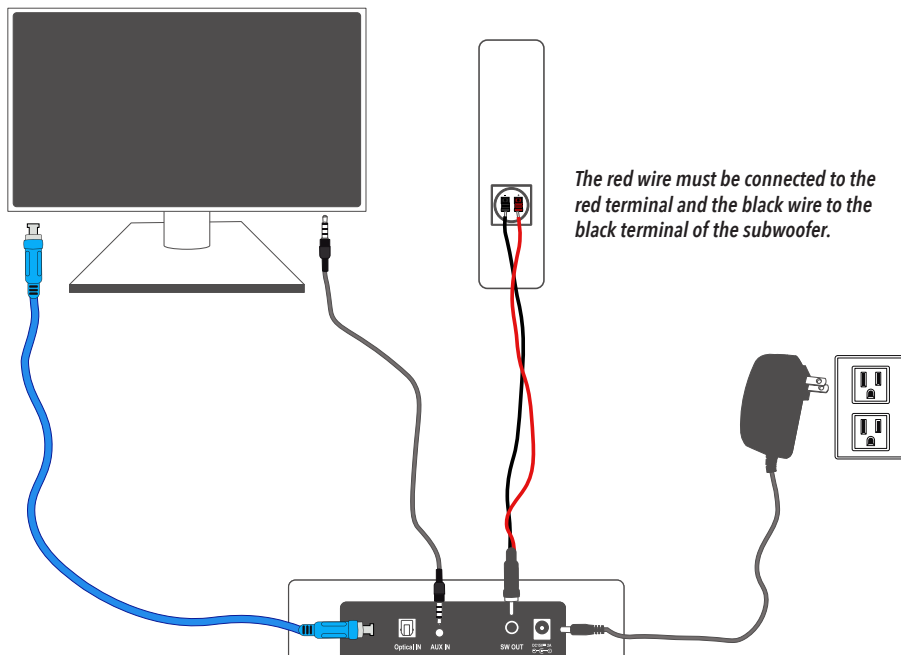
1. Turn ON / Stand by mode
2. Change mode
Bluetooth
Auxiliary
Optical
3. Next track
4. Play/Pause
5. Equalization mode
Rock
Classical
Jazz
Country
Standar
Fashion
6. Mute
7. Volume +
8. Volume -
9. Unpair a Bluetooth device
10. Previous track



Batteries compartment (2xAAA)

CONNECTION

1. Place the sound bar and the subwoofer with the rubbers resting on a flat surface.
2. Connect the TV to the bar by a 3.5 mm cable or digital optical. It also connects the power converter and the subwoofer.






When connecting the power converter to the electrical outlet, the bar will turn on automatically

PLAYBACK MODES

Press  on the control or **M** on the bar to switch between Bluetooth, Aux and Optical audio modes.

The LED indicators of the bar sound will change color depending on the selected mode:

-  Bluetooth
-  Optical-digital
-  Auxiliary 3,5 mm

Bluetooth pairing



1. Activate Bluetooth on the device that you wish to pair.
2. Search the **Steren BSD-505** device and select it to pair it.

The LED indicator on the bar will flash blue slowly once it is already paired.

SPECIFICATIONS

Input: 15 V $\overline{\text{---}}$ 2 A

Power output: 900 Wpmpo (12 Wrms x 2 + 25 Wrms subwoofer)

Frequency response: 50 Hz to 16 kHz

THD: 0.1%

SNR: > 80 dB

Remote control

Input: 3 V $\overline{\text{---}}$ (2 x AAA)

AC/DC power converter

Input: 100 - 240 V \sim 50 - 60 Hz 800 mA

Output: 15 V $\overline{\text{---}}$ 2 A



Product: Bluetooth sound bar with subwoofer, for TV

Part number: BSD-505

Brand: Steren

WARRANTY

This Steren product is warranted under normal usage against defects in workmanship and materials to the original purchaser for one year on the other parts from the date of purchase.

CONDITIONS

1. This warranty card with all the required information, invoice or purchase ticket, product box or package, and product, must be presented when warranty service is required.
2. If the product is in the warranty time, the company will repair it free of charge. The supplier will pay for transportation charges.
3. The repairing time will not exceed 30 natural days, from the day the claim was received.
4. Steren sell parts, components, consumables and accessories to customer, as well as warranty service, at any of the addresses mentioned later.

THIS WARRANTY IS VOID IN THE NEXT CASES:

If the product has been damaged by an accident, acts of God, mishandling, leaky batteries, failure to follow enclosed instructions, improper repair by unauthorized personnel, improper safe keeping, among others.

- a) The consumer can also claim the warranty service in the purchase establishment.
- b) If you lose the warranty card, we can reissue it, if you show the invoice or purchase ticket.

RETAILER INFORMATION

Name of the retailer _____

Address _____

Serial number _____

Product _____

ELECTRÓNICA STEREN S.A. DE C.V.

Biólogo Maximino Martínez No. 3408, San Salvador Xochimanca, Del. Azcapotzalco Ciudad de México 02870, RFC: EST850628-K51

STEREN PRODUCTO EMPACADO S.A. DE C.V.

Autopista México-Querétaro. Km 26.5 Sin número, Nave Industrial 3-A, Col. Lomas de Boulevares, Tlalnepantla de Baz, Estado de México, C.P. 54020, RFC: SPE-941215-H43

In case your product fails or have questions, please contact your nearest dealer.
If you are in Mexico, please call to our Call Center.

01 800 500 9000

