

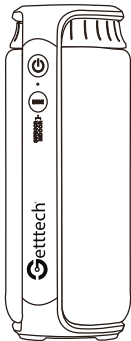
Getttech®

GBS-31504

SOUNDCUP BEAT

BOCINA BLUETOOTH / Bluetooth Speaker

MANUAL DE USUARIO USER'S MANUAL



Bluetooth 4.2
Bluetooth 4.2



IPX4 Resistente al Agua
Waterproof IPX4



Distancia de Operación
10M Working Distance



Bajo-X
X-Bass



Manos Libres
Hands Free



7 + Horas de Reproducción
7 + hrs Play Time

ACCESORIOS

- Altavoz Bluetooth GBS-31504 Soundcup Beat 1x
- Manual del usuario 1x
- Cable de carga USB 1x
- 1x cable de audio AUX 3.5mm

CARACTERÍSTICAS IMPORTANTES

GBS-31504 Soundcup Beat es un altavoz Bluetooth compacto que puede conectarse de forma inalámbrica a dispositivos Bluetooth como teléfonos inteligentes, tabletas y computadoras para reproducir cualquier colección de música almacenada en ellos. Gracias a la potente batería y al radiador pasivo, el sistema ofrece un sonido de bajos poderoso. El altavoz con su batería de larga duración ofrece un tiempo de reproducción de 7 a 8 horas y es el compañero perfecto para que lo coloques en casa o para acampar. El control de proceso lo ayuda a deshacerse de conexiones complicadas y restricciones de distancia de cableado. Por lo tanto, los usuarios pueden disfrutar de música de alta calidad en cualquier momento y en cualquier lugar.

CONEXION BLUETOOTH

Encienda el altavoz presionando la alimentación durante varios segundos, luego el led azul parpadeará rápidamente. El altavoz ahora ha entrado en el modo de emparejamiento de Bluetooth.

CONÉCTESE A LOS TELÉFONOS MÓVILES / TABLET PC / COMPUTADORAS

1. Active el Bluetooth de su teléfono.
2. Vaya a la configuración de Bluetooth de su teléfono, busque nuevos dispositivos Bluetooth.
3. Cuando se encuentre el dispositivo (GBS-31504 Soundcup Beat), haga clic en el nombre del dispositivo y empareje con él.
4. Si su teléfono solicita el código de sincronización, ingrese "0000" y confírmelo.
5. Después de un emparejamiento exitoso, el altavoz emitirá un sonido rápido y la luz LED se volverá azul.

Nota:

El tiempo de emparejamiento es variado con diferentes teléfonos móviles.

Solo necesita emparejarsela primera vez y se conectará automáticamente a los dispositivos que ya se han emparejado anteriormente (el altavoz solo puede recordar los últimos 8 dispositivos emparejados)

CONECTOR AUDIO AUX

El altavoz también cuenta con puerto de entrada de audio AUX 1x, simplemente conéctelo a su teléfono móvil / reproductor de MP3 / PC / portátil que no sea Bluetooth con el cable de audio de 3,5 mm. La luz verde estará encendida y luego podrá reproducir música a través de una conexión por cable.

INDICACIÓN DE BAJA POTENCIA

El altavoz indicará con un sonido para recordarle que cargue el altavoz si la batería está baja (resta solo el 10% de la batería).

CARGANDO

Conecte el cable de carga micro USB a una computadora o cargador USB, indicador LED rojo se enciende para mostrar el estado de carga. El LED verde se enciende al finalizar la carga. (4 ~ 5 horas para cargar).

CARACTERÍSTICAS

Interfaz del Altavoz

Conector de entrada de audio: 3.5mm
Cable AUX: soporta entrada de audio auxiliar.
Interfaz de carga: Micro USB; Entrada 5V

Dimensiones y Parámetros Básicos

Longitud: 77.8mm \pm 0.2mm

Ancho: 74.7mm \pm 0.2mm

Altura: 190.8mm \pm 0.2mm

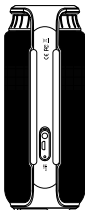
Material: ABS + Tela

Peso: 560g \pm 5g

Frente



Atrás



Izquierda



Derecha



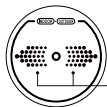
Superior



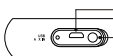
Inferior



ANÁLISIS DE FUNCIÓN

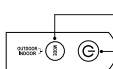


Deslizar Siguiente /
Anterior



Puerto de Carga USB

Línea /AUX



Botón de cambio de modo
(EXTERIOR / INTERIOR)

Encendido / Apagado
Reproducir Pausar/
Llamadas manos libres



Cubierta del Altavoz



Control de Volumen +/-






ESPECIFICACIONES ELECTRICAS




- Versión de Bluetooth: Versión 4.2
- Distancia de transmisión: hasta 10 m.

- Resistencia al Agua: IPX4
- Relación Señal / Ruido S / N: $\geq 70\text{dB}$
- Rango de Frecuencia: 180Hz-20KHz
- Distorsión DAT: $\leq 1\%$
- Altavoz: diámetro exterior de la bocina 45 mm, imán interno, 4 Ω , 12W x 2

Parámetros de Energía

- Batería: batería de litio incorporada, de 4000mAh
- Voltaje / corriente de carga: 5V / 1.5A
- Tiempo de carga: 4 ~ 5 horas
- Tiempo de reproducción: 7 ~ 8 horas (70% nivel de volumen)

Encendido / apagado	Presione y mantenga presionado  para encender / apagar.
Volumen -/+	 Gire hacia la derecha para subir el Volumen y hacia la izquierda para bajar el Volumen.
Siguiente/Previa	En el modo Bluetooth, deslícese hacia la derecha para ir a la siguiente pista y hacia la izquierda para llegar a la pista anterior   .
Reproducir/Pausa	Al reproducir música, presione  brevemente para Pausar / Reproducir.

Contestar una llamada	Cuando entra una llamada, presione  brevemente para contestar la llamada y presiónelo nuevamente para colgar.
Rechazar una llamada	Cuando entra una llamada, presione  dos veces "rápidamente" para rechazar la llamada.
Modo EQ	Presione  para seleccionar el modo EXTERIOR o INTERIOR, el ícono se iluminará mostrando que se activó la función.

Nota:

1. En el modo Bluetooth, cuando se inserta el conector de audio de 3,5 mm, el altavoz cambiará a línea (AUX) automáticamente;
2. Apague el altavoz si no lo usa para evitar el consumo de energía.

TEMPERATURA DE TRABAJO	CONDICION DE ALMACENAMIENTO
Temperatura: 0° C ~ 40° C Humedad: 0% ~ 85% HR	Temperatura: -20° C ~ 60° C Humedad: 0% ~ 90% HR

SOLUCIÓN DE PROBLEMAS

1. ¿Mi teléfono móvil no puede encontrar ningún dispositivo Bluetooth nuevo?

- a) Asegúrese de que el altavoz Bluetooth haya entrado en modo de emparejamiento;
- b) Asegúrese de que el altavoz esté dentro del rango de conexión efectivo;

2. Los dispositivos Bluetooth no pueden emparejarse

- a) Asegúrese de que su teléfono móvil permita una nueva conexión, si alcanzó el número máximo de conexiones permitidas, consulte el manual del usuario de su móvil;
- b) Asegúrese de hacer clic en el nombre de emparejamiento del dispositivo Bluetooth correcto.

3. ¿Mi mini altavoz no reproduce las llamadas, música / cuando está conectado a un teléfono móvil Bluetooth?

- a) Asegúrese de que su teléfono móvil sea compatible con el formato de bluetooth A2DP y HSF (manos libres);
- b) Asegúrese de que su teléfono celular esté dentro del rango de conexión bluetooth.

4. Cuando la bocina se sincroniza con mi computadora, ¿Windows solicita un nuevo controlador? ¿Ustedes me lo pueden suministrar?

- a) No. Los controladores Bluetooth A2DP / HSF pueden requerir la reproducción de sonido estéreo a través de la conexión Bluetooth. Pero el controlador es necesario para el módulo Bluetooth en su PC, no el controlador del altavoz. Un módulo Bluetooth puede requerir controladores de diferentes fabricantes. Póngase en contacto con el fabricante de su PC o módulo Bluetooth para la actualización del controlador.

5. ¿Por qué no puedo controlar de forma remota las funciones de pausa, reproducción, canción anterior y salto de pista con el altavoz cuando se reproduce música?

- a) Cuando está utilizando el audio AUX de 3,5 mm, no puede pausar, cambiar el volumen ni saltar pistas con los botones del altavoz;

b) Esta función necesita que los dispositivos Bluetooth se sincronicen con el altavoz y ser compatible con AVRCP (perfil de control remoto de audio / video).
Asegúrese de que su teléfono celular u otro dispositivo Bluetooth sea compatible con AVRCP.

AVISOS DE SEGURIDAD

Lea las siguientes recomendaciones antes de usar el altavoz Bluetooth.

- a) Manténgalo seco y no lo lleve a lugares húmedos para evitar que el circuito interno del producto se vea afectado.
- b) Mantenga el producto alejado de la luz solar directa o lugares calientes. Las altas temperaturas acortarán la vida útil de los dispositivos electrónicos, destruirán la batería o deformarán ciertas piezas de plástico.
- c) No exponga el producto a una zona extremadamente fría. Puede dañar la placa de circuito interna.
- d) No intente desmontar el producto, ya que podría dañarse si no es un profesional. El circuito interno podría dañarse.
- f) No utilice productos químicos o detergentes abrasivos para limpiar el producto.
- g) No raye la superficie con objetos afilados.

PÓLIZA DE GARANTÍA

GBS-31504

Qian S.A. de C.V. garantizará este producto en todos sus componentes y mano de obra durante el periodo de 12 meses, contando a partir de la fecha de adquisición contra cualquier defecto de fabricación y funcionamiento durante el uso normal y doméstico de este producto.

Qian S.A. de C.V. garantiza al comprador la ausencia de anomalías de fabricación y funcionamiento incluyendo piezas y componentes del producto o en lo referente a materiales.

1. Esta póliza ampara únicamente productos comercializados por **Qian S.A. de C.V.** o través de sus distribuidores autorizados dentro de la República Mexicana y los Estados Unidos de América.

2. Para la validación de ésta se deberá presentar el producto defectuoso junto con la presente póliza de garantía completamente llenada y sellada por el distribuidor que realizó la venta o la factura, o recibo, o comprobante de compra en el lugar donde se adquirió el producto, o en el Centro de Servicio Nacional.

3. **Qian S.A. de C.V.** podrá utilizar piezas nuevas, restauradas o usadas en buenas condiciones para reparar o reemplazar cualquier producto, sin costo adicional para el consumidor, siempre y cuando el periodo de garantía estipulado en la presente póliza no se haya terminado.

4. En caso de que el producto no tenga reparación, se generará el cambio por un producto similar o de características superiores.

5. El tiempo de reparación no será mayor de 30 días naturales a partir de la fecha de recepción del producto por parte de **Qian S.A. de C.V.** o en su Centro de Servicio Autorizado.

6. **Qian S.A. de C.V.** cubrirá los gastos de envío requeridos para la presentación del producto dentro de la red de Centros de Servicio Autorizados.

Exclusiones

Qian S.A. de C.V. no hará válida esta póliza de garantía en los siguientes casos:

- Cuando el producto se hubiese utilizado en condiciones distintas a las normales.
- Cuando el producto no se hubiese operado de acuerdo al instructivo de uso que lo acompaña.
- Cuando el producto hubiese sido alterado o reparado por personas no autorizadas por parte de **Qian S.A. de C.V.**

Para hacer válida la garantía, así como la adquisición de componentes, partes consumibles y accesorios pueden solicitar información en www.getttech.com o dirigirse a cualquier Centro de Servicio Autorizado **Qian S.A. de C.V.**

MÉXICO

Centro de Servicio Autorizado para Garantía **Qian S.A. de C.V.**
Calle José Guadalupe Gallo #8490-A Cal. Agua Blanca Industrial
Zapopan Jalisco, México, C.P. 45235 Tel. +52.33.1078.3404

Centro de Servicio Autorizado para Componentes, Consumibles
y Accesorios **Qian S.A. de C.V.**
Calle José Guadalupe Gallo #8490-A Cal. Agua Blanca Industrial
Zapopan Jalisco, México, C.P. 45235 Tel. +52.33.1078.3404

USA

Centro de Servicio Autorizado para Garantía **GRUPO VADETO**
10065 Via de la Amistad A2, San Diego, CA 92154, Tel. +1.619.271.0384

Centro de Servicio Autorizado para Componentes, Consumibles
y Accesorios **GRUPO VADETO**
10065 Via de la Amistad A2, San Diego, CA 92154, Tel. +1.619.271.0384

ESPAÑA

Centro de Servicio Autorizado para Garantía **GRUPO VADETO**
Cl. Manuel Tovar Nº 16, 28034 Madrid, Tel. +34.911.620.942

Centro de Servicio Autorizado para Componentes, Consumibles y Accesorios **GRUPO VADETO**
Cl. Manuel Tovar Nº 16, 28034 Madrid, Tel. +34.911.620.942

Producto	
Fecha de Compra:	Sello del Distribuidor
Modelo:	
Marca: Getttech	

ACCESSORIES

- 1x GBS-31504 Soundcup Beat
- 1x User Manual
- 1x USB Charging Cable
- 1x AUX 3.5mm Audio Cable

HIGHLIGHTS

GBS-31504 Soundcup Beat is a compact Bluetooth speaker that can be wirelessly connected to Bluetooth devices such as smart phones, tablets and computers to playback any music collection stored on them. Thanks to the powerful battery and passive radiator, the system delivers typical bass sound. The speaker with its substantial battery life offers 7 to 8 hours play time and is the perfect companion for you to put at home, or for camping. The process control helps you get rid of complicated connections and wiring distance constraints. Therefore, users can enjoy high-quality music anytime and anywhere.

BLUETOOTH CONNECTION

Turn the speaker on by pressing the power for several seconds, then the blue led flashes quickly. The speaker now has entered the Bluetooth pairing mode.

CONNECT TO MOBILE PHONES/TABLET PCs/COMPUTERS

1. Activate your phone's Bluetooth.
2. Go to your phone's Bluetooth settings, scan for new Bluetooth devices.
3. Upon device found (GBS-31504 Soundcup Beat), click the device name and pair with it.
4. If your phone ask for pairing code, please enter "0000" and confirm it.
5. After successful pairing, the speaker will make a prompt sound and the LED light turns blue.

Note:

Pairing time is varied with different mobile phones. It only needs pairing at

the first time and it will auto connect the devices which have already been paired before (The speaker only can remember the last 8 paired devices' names)

AUX AUDIO-IN CONNECTOR

The speaker also features 1x AUX audio in port, simply connect the speaker with your non-Bluetooth mobile phone/MP3 player/PC/laptop with the 3.5mm jack audio cable. The green light will be on, and then you can play music via wired connection.

LOW POWER INDICATION

The speaker will indicate a beep sound to remind you to charge if battery is low (battery only left 10%).Users need to charge the speaker timely.

CHARGING

Connect the micro USB charging cable to a computer or USB charger, red LED indication for charging status. Green LED turns on upon charging finished.
(4-5 hours for charging)

SPECIFICATIONS

Speaker Interfaces

Audio input connector: 3.5mm

AUX cable: support aux external audio input.

Charging interface: Micro USB; Input 5V

Dimensions and Basic Parameters

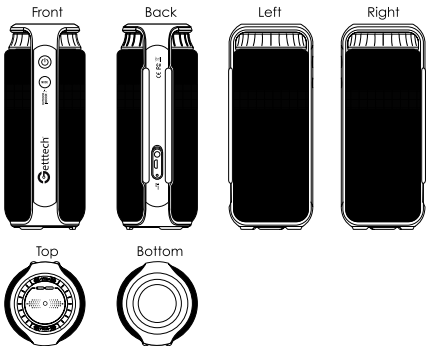
Length: 77.8mm \pm 0.2mm

Width: 74.7mm \pm 0.2mm

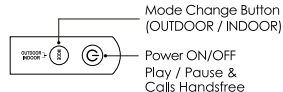
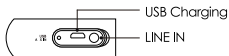
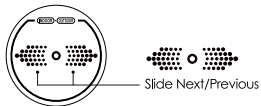
Height: 190.8mm \pm 0.2mm

Material: ABS + Fabric

Weight: 560g \pm 5g



FUNCTION ANALYSIS



Fabric Covering replaceable



Volume Dial +/-






ELECTRICAL SPECIFICATIONS




- Bluetooth Version: Version 4.2
- Transmission distance: up to 10 m

- Water Resistant: IPX4
- Signal to noise ratio S / N: $\geq 70\text{dB}$
- Frequency Range: 180Hz-20KHz
- Distortion THD: $\leq 1\%$
- Speaker unit: outer diameter 45mm, inner magnet, 4Ω , 12W x 2

Parameters of power

- Battery: built-in lithium battery, 4000mAh
- Charging Voltage/Current: 5V/1.5A
- Charging time: 4~5 hours
- Playing time: 7~8 hours(70% volume level)

Power ON / OFF	Press long  to power on/off.
Volume -/+	 Turn clockwise to turn up the Volume and counterclockwise to turn the Volume down.
Next/Previous	In the Bluetooth mode, slide to the right to get to the next track and to the left to get to the previous track   .
Play/Pause	When playing music, press  short to Pause/ Play.

Answering a call	When a call comes in, press  short to pick up the call and press it again to hang up.
Refuse a call	When a call comes in, press  twice "quickly" to refuse the call.
EQ mode	Press  to select the mode to OUTDOOR or INDOOR, the icon will be illuminate accordingly.

Note:

1. Under Bluetooth mode when the 3.5mm audio plug is inserted, the speaker will switch to line in status automatically;
2. Please turn off the speaker if you don't use it to prevent power drain.

WORKING TEMPERATURE	STORAGE CONDITION
Temperature: 0° C ~ 40° C Humidity: 0% ~ 85% RH	Temperature: -20° C ~ 60° C Humidity: 0% ~ 90% RH

TROUBLE SHOOTINGS

1. My mobile phone can't find any new Bluetooth devices?

- a) Make sure the Bluetooth speaker has entered pairing mode;
- b) Ensure the speaker is within the effective working range;

2. Bluetooth devices can't pair up

- a) Make sure your mobile phone allows new connection, did not reach the maximum allowed connection number, please ref to your mobile's user manual;
- b) Make sure you click the right Bluetooth pairing name.

3. My mini speaker does not play music / answer call when it connected to a Bluetooth mobile phone?

- a) Make sure your Bluetooth mobile phone supports A2DP and HSP (handsfree) profile;
- b) Ensure your Bluetooth cell phone is within effective working range

4. When paired with my computer, windows ask for new driver? Can you supply?

a) We can't supply. The Bluetooth A2DP/HSP drivers may require playing stereo sound via Bluetooth Connection. But the driver is actually needed for the bluetooth module on your PC, instead of the speaker. Different Bluetooth module may require different drivers. Please contact your PC or Bluetooth module's manufacturer for driver update.

5. Why can't I remotely control the pause, play, previous song and skip track functions with the speaker when playing music?

- a) When you are using 3.5mm AUX audio in connection, you can't pause, change volume or skip tracks with the buttons on the speaker;

b) This feature needs the Bluetooth devices paired with the speaker to support AVRCP (Audio/Video Remote Control Profile). Please make sure your cell phone or other Bluetooth device supports AVRCP.

SAFETY NOTICES

Read the following recommendations before using the Bluetooth speaker.

- a) Keep it dry and don't take it to damp places to avoid the product's internal circuit being affected.
- b) Keep the product away from direct sunlight or hot places. High temperatures will shorten the life of electronic devices, destroy the battery or distort certain plastic parts.
- c) Don't expose the product to extremely cold area. It may damage the internal circuit board.
- d) Don't try to disassemble the product as it may get damaged if you are not professional. The internal circuit might get damaged.
- f) Don't use intensive chemical products or detergent to clean the product.
- g) Don't scratch the surface with sharp tips.

WARRANTY POLICY

GBS-31504

Qlan S.A de C.V. guarantees this product in **all** of its components and labor workforce during the period of 12 months, starting the date of acquirement against any fabrication defects and functionality of the product during normal and domestic use.

Qlan S.A de C.V. guarantees the buyer the absence of any fabrication and operating anomalies, including pieces, components or materials of the product.

1. This policy protects only the product commercialized by **Qlan S.A de C.V.**, through its authorized distributors in the Mexican Republic and the United States of America.

2. In order to make this warranty valid, it is necessary to present the defective product and this original policy filled out and sealed by the distributor who made the sale or the invoice, receipt, or proof of purchase in the place where the product was purchased or in the National Service Center.

3. **Qlan S.A de C.V.** could use new, restored or used pieces in good conditions to repair or replace any product, without any additional cost to the consumer as long as the warranty period in the actual policy has not expired.

4. In case the product does not have repair, it would be changed for a similar product or one with superior characteristics.

5. The time for repair won't be longer than 30 natural days from the date of receipt of the product from **Qlan S.A. de C.V.** or by our Authorized Service Centers.

6. **Qlan S.A. de C.V.** will cover the required shipping costs for the product presentation within our Authorized Service Centers.

Exclusions

Qlan S.A de C.V. will not make this policy valid in the following cases:

- When the product has been used under other conditions of its normal use.
- When the product has not been operated according to the instructions that were included with the product.
- When the product has been altered or repaired by any unauthorized **Qlan S.A de C.V.** personnel.

In order to make this warranty valid, as well as the acquisition of components, consumable parts and accessories you can visit our web site at www.gefftech.com or visit any of our Authorized **Qlan S.A de C.V.** Service Centers.

MEXICO

Qlan S.A. de C.V. Authorized Service Center for Warranty
Col: José Guadalupe Gallo 48490-A Col. Agua Blanca Industrial,
Zapotlan Jalisco, México, C.P. 45235 Tel: +52.33.1.078.3404

**Authorized Service Center for Components, Consumables
and Accessories Qlan S.A. de C.V.**

Col: José Guadalupe Gallo 48490-A Col. Agua Blanca Industrial,
Zapotlan Jalisco, México, C.P. 45235 Tel: +52.33.1.078.3404

USA

GRUPO VADETO Authorized Service Center for Warranty
10065 Via de la Amistad A2, San Diego, CA 92154, Tel: +1.619.271.0384

**Authorized Service Center for Components, Consumables
and Accessories GRUPO VADETO**

10065 Via de la Amistad A2, San Diego, CA 92154, Tel: +1.619.271.0384

SPAIN

GRUPO VADETO Authorized Service Center for Warranty
CL Manuel Tovar Nº 16, 28034 Madrid, Tel: +34.911.630.942

Authorized Service Center for Components, Consumables and Accessories GRUPO VADETO
CL Manuel Tovar Nº 16, 28034 Madrid, Tel: +34.911.630.942

Product	
Date of Purchase:	Distributor Seal
Model:	
Brand: Gefftech	