

**IMPORTANTE**

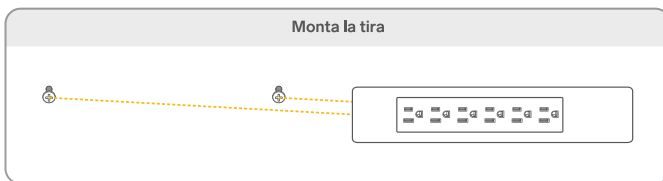
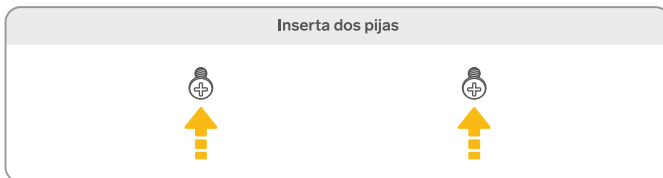
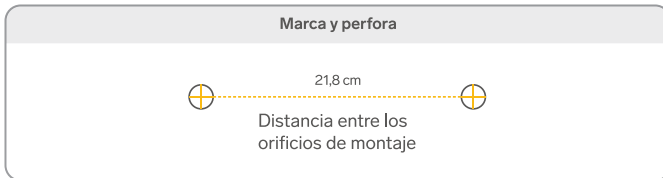


Por favor, lee atentamente este instructivo para saber cómo utilizar adecuadamente el producto.

La información es presentada únicamente como referencia; debido a actualizaciones pueden existir diferencias. Consulta nuestra página [www.stereon.com](http://www.stereon.com) para obtener la versión más reciente de este manual.

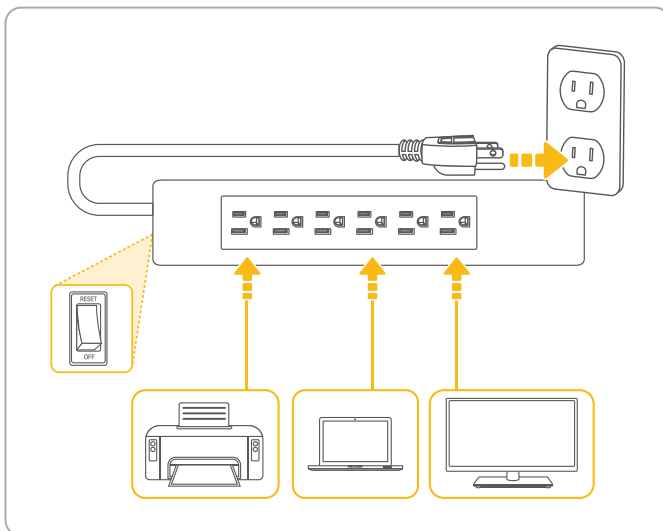
**INSTALACIÓN**

Usa los orificios de la parte posterior de la tira para colgarla en una pared.



**MODO DE USO**

- 1** Conecta la tira a un contacto eléctrico con tierra física.
- 2** Conecta los equipos que utilizarás. Verifica que la suma de cargas no supere la capacidad de corriente máxima de la tira.
- 3** Coloca el interruptor de la tira en la posición de **RESET** para encenderla.
- 4** Cuando ya no la estés utilizando, pasa el interruptor a **OFF**.



**PRECAUCIONES** ⚠

- Evita aplastar el cable.
- Si el cable está roto o sin el aislante, no lo conectes.
- No uses ni almacenes la tira multicontactos en lugares donde existan goteras o salpicaduras.
- No la expongas a temperaturas extremas.
- No debe sobrepasarse la capacidad de carga máxima 15 A (1 875 W).
- Conéctala a una toma de corriente aterrizada (125 V~ 60 Hz).
- No intentes modificar o reparar el producto.
- Desconecta la tira cuando no la estés utilizando.
- Revisa periódicamente el estado del cable y de las conexiones.
- Utiliza la tira multicontactos únicamente en interiores.
- Verifica que la clavija esté totalmente conectada en el contacto eléctrico.
- Este aparato no se destina para utilizarse por personas (incluyendo niños) cuyas capacidades físicas, sensoriales o mentales sean diferentes o estén reducidas, o carezcan de experiencia o conocimiento.
- Los niños deben ser supervisados para asegurarse de que no empleen el aparato como juguete.
- Si el cable de corriente se daña puede desechar el producto o acudir con un distribuidor para su reemplazo.
- No remueva la punta de tierra para emplearse en contactos de dos hilos.
- Para evitar incendios o el riesgo de electrocución, no exponga el equipo a la lluvia ni a la humedad.

**RESTABLECIMIENTO DE ENERGÍA**

Este equipo incorpora un elemento que desactiva la energía, para protegerlo en caso de una sobrecarga o cortocircuito. Sigue este procedimiento para restablecer la energía:

- 1** Desconecta la tira y los equipos conectados, y revisalos.
- 2** Comprueba que el interruptor de la tira esté en la posición **OFF** y pásalo a **RESET**. Luego, conecta la tira al contacto eléctrico.
- 3** Conecta nuevamente los equipos.

**ESPECIFICACIONES**

Alimentación: 125 V~ 60 Hz 15 A	Calibre de cable: 16 AWG
Carga máxima: 1 875 W	Temperatura máxima de operación: 60 °C
Longitud de cable: 2,5 m	Protección contra picos de voltaje: 90 J
Conductor en mm <sup>2</sup> : 1,31 mm <sup>2</sup>	

Las especificaciones pueden cambiar sin previo aviso.

**PÓLIZA DE GARANTÍA**

Producto: Tira multicontactos de seis salidas  
 Modelo: 905-215  
 Marca: Stereon



Esta póliza garantiza el producto por el término de un año en todos sus componentes y mano de obra, contra cualquier defecto de fabricación y funcionamiento, a partir de la fecha de entrega.

**CONDICIONES**

- 1- Para hacer efectiva la garantía, debe presentarse esta póliza, factura o comprobante de compra y el producto, en el lugar donde fue adquirido o en Electrónica Stereon S.A. de C.V.
- 2- Electrónica Stereon S.A. de C.V. se compromete a reparar el producto en caso de estar defectuoso, sin ningún cargo al consumidor. Los gastos de transportación serán cubiertos por el proveedor.
- 3- El tiempo de reparación en ningún caso será mayor a 30 días, contados a partir de la recepción del producto en cualquiera de los sitios donde pueda hacerse efectiva la garantía.
- 4- El lugar donde se pueden adquirir partes, componentes, consumibles y accesorios, así como hacer válida esta garantía es en cualquiera de las direcciones mencionadas posteriormente.

**ESTA PÓLIZA NO SE HARÁ EFECTIVA EN LOS SIGUIENTES CASOS:**

- 1.- Cuando el producto ha sido utilizado en condiciones distintas a las normales.
- 2.- Cuando el producto no ha sido operado de acuerdo con el instructivo de uso.
- 3.- Cuando el producto ha sido alterado o reparado por personal no autorizado por Electrónica Stereon S.A. de C.V.

El consumidor podrá solicitar que se haga efectiva la garantía ante la propia casa comercial donde adquirió el producto.

Si la presente garantía se extraviara, el consumidor puede recurrir a su proveedor para que le expida otra póliza, previa presentación de la nota de compra o factura respectiva.

**DATOS DEL DISTRIBUIDOR**

Nombre del Distribuidor: \_\_\_\_\_  
 Domicilio: \_\_\_\_\_  
 Fecha de entrega: \_\_\_\_\_

**ELECTRÓNICA STERON S.A. DE C.V.**

Biólogo Maximino Martínez, núm. 3408, col. San Salvador Xochimanca, Azcapotzalco, Ciudad de México, C.P. 02870, RFC: EST850628-K51

**STERON PRODUCTO EMPACADO S.A. DE C.V.**

Autopista México-Querétaro, Km 26.5, sin número, Nave Industrial 3-A, col. Lomas de Boulevares, Tlalnepan de Baz, Estado de México, C.P. 54020, RFC: SPE-941215-H43

En caso de que tu producto presente alguna falla, o si tienes alguna duda o pregunta, por favor, llama a nuestro Centro de Atención a Clientes, en donde con gusto te atenderemos en todo lo relacionado con tu producto Stereon.

Centro de Atención a Clientes: (55) 15 16 60 00