




ALA-005

# Interruptor magnético para alarmas

V2.2



1019N

## Manual de Instrucciones

### INSTRUCCIONES

Los interruptores magnéticos pueden ser utilizados en puertas o ventanas.

1. Tienda el cableado del sistema de alarma hasta el lugar donde instalará el interruptor.


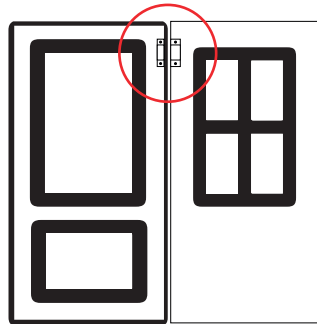
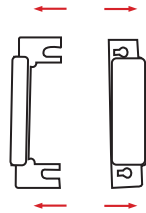
2. Retire la cubierta.

3. Ponga las dos piezas del interruptor sobre la superficie de la puerta o ventana donde desea instalarlo, y realice las marcas de perforación. Asegúrese de que la distancia entre ambas piezas no exceda los 2 cm y de que estén alineadas, como se muestra en la imagen.

4. Fije las piezas con tornillos (no incluidos).

5. Coloque los cables del sistema de alarma en las terminales y apriete los tornillos.

6. Coloque nuevamente la cubierta. Cuando la puerta o ventana se abra, se pondrá en marcha el sistema de alarma.



Antes de utilizar el producto, lea el siguiente instructivo para evitar cualquier mal funcionamiento.

### PRECAUCIONES

- Este aparato no se destina para utilizarse por personas (incluyendo niños), cuyas capacidades físicas, sensoriales o mentales sean diferentes o estén reducidas, o carezcan de experiencia o conocimiento.
- Los niños deben supervisarse para asegurar que no empleen el aparato como juguete.
- No exponga el producto a temperaturas extremas.
- No lo use ni almacene en lugares donde existan goteras o salpicaduras de agua. Puede causar un mal funcionamiento

### ESPECIFICACIONES

Distancia máxima de operación: 25 mm

Voltaje de operación:  $\leq 24$  V

Voltaje de ruptura: 250 V máx.

Corriente: 100 mA

Tiempo de operación: 0,6 milisegundos

Tiempo de liberación: 0,1 milisegundos

*El diseño del producto y las especificaciones pueden variar sin previo aviso.*

### IMPORTADO POR

#### ELECTRÓNICA STEREN S.A. DE C.V.

Biólogo Maximino Martínez, núm. 3408, col. San Salvador Xochimanca, Azcapotzalco, Ciudad de México, C.P.: 02870, RFC: EST850628-K51

#### STEREN PRODUCTO EMPACADO S.A. DE C.V.

Autopista México-Querétaro, Km 26.5, sin número, Nave Industrial 3-A, col. Lomas de Boulevares, Tlalnepantla de Baz, Estado de México, C.P. 54020, RFC: SPE-941215-H43

En caso de que tu producto presente alguna falla, o si tienes alguna duda o pregunta, por favor, llama a nuestro Centro de Atención a Clientes, en donde con gusto te atenderemos en todo lo relacionado con tu producto Steren.


**Centro de Atención a Clientes**  
(55) 15 16 60 00



ALA-005

# Magnetic switch for alarms

V2.2



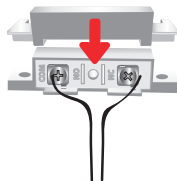
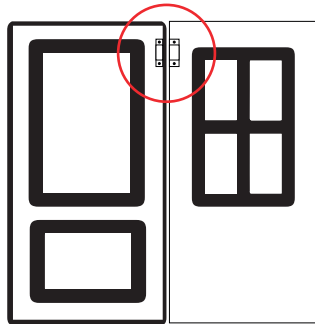
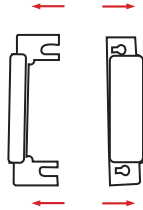
1019N

## Instruction manual

### INSTRUCTIONS

Magnetic switches can be used in doors or windows.

1. Route the alarm system wiring to where you will install the switch.
2. Remove the cover.
3. Place the two pieces of the switch on the surface of the door or window where you want to install it, and make the drilling marks. Make sure that the distance between both pieces does not exceed 2 cm and that they are aligned, as shown in the image.
4. Secure the parts with screws (not included).
5. Place the cables of the alarm system in the terminals and tighten the screws.
6. Replace the cover.  
When the door or window is opened, the alarm system will start up.



Before using the product, read the following instructions to avoid any malfunction.

### CAUTIONS

- This device is not intended for use by people (including children), whose physical, sensory or mental abilities are different or reduced, or who lack experience or knowledge.
- Children should be supervised to ensure they do not use the device as a toy.
- Do not expose the product to extreme temperatures.
- Do not use or store it in places where there are leaks or splashes of water. It can cause a malfunction

### SPECIFICATIONS

- Maximum operating distance: 25 mm
- Operating voltage:  $\leq 24$  V
- Breakdown voltage: 250 V max.
- Current: 100 mA
- Operation time: 0.6 milliseconds
- Release time: 0.1 milliseconds

*Product design and specifications may vary without prior notice.*

### IMPORTED BY

#### ELECTRÓNICA STEREN S.A. DE C.V.

Biólogo Maximino Martínez, núm. 3408, col. San Salvador Xochimanca, Azcapotzalco, Ciudad de México, C.P. 02870, RFC: EST850628-K51

#### STEREN PRODUCTO EMPACADO S.A. DE C.V.

Autopista México-Querétaro, Km 26.5, sin número, Nave Industrial 3-A, col. Lomas de Boulevares, Tlalnepantla de Baz, Estado de México, C.P. 54020, RFC: SPE-941215-H43

In case your product fails, or you have questions about your product, please contact your nearest dealer.

**If you are in Mexico, please call our Call Center at (55) 15 16 60 00**