


Cargador universal para Netbook, de 40 W



V1.0 0118A Manual de instrucciones

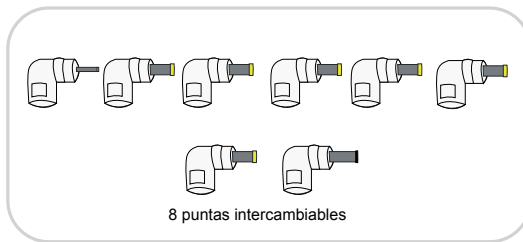
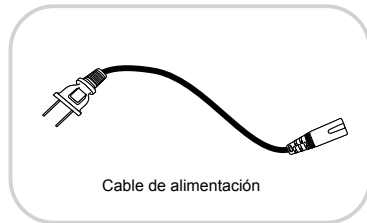
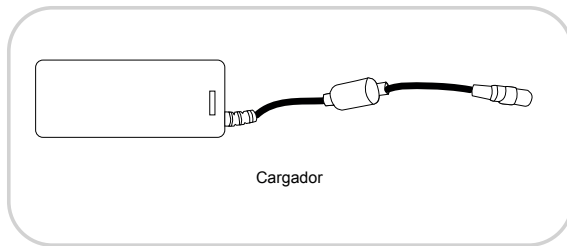
Antes de utilizar su nuevo producto, lea el siguiente instructivo

PRECAUCIONES

- Este aparato no se destina para utilizarse por personas (incluyendo niños), cuyas capacidades físicas, sensoriales o mentales sean diferentes o estén reducidas, o carezcan de experiencia o conocimiento.
- Los niños deben supervisarse para asegurar que no empleen el aparato como juguete.
- No exponga el producto a temperaturas extremas.

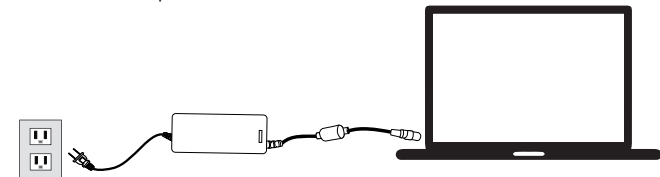
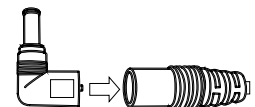
- No lo use ni almacene en lugares donde existan goteras o salpicaduras de agua. Puede causar un mal funcionamiento.
- No cambie la punta mientras el cargador esté conectado.
- No utilice una punta con voltaje distintos al de su netbook; ya que podría dañarla.

CONTENIDO



INSTRUCCIONES

1. Ubique cuál es el tipo de punta que utiliza su computadora (vea la tabla de referencia).
2. Inserte la punta en el cable de salida de voltaje del cargador universal. Posteriormente conéctela a su computadora.
3. Inserte el cable de alimentación a la entrada correspondiente del cargador universal. Después conéctelo a un contacto eléctrico.
4. Encienda su computadora



ESPECIFICACIONES

Alimentación: 100 – 240 V~ 50-60 Hz 1,8 A
 Salida: 9,5 – 20 V --- 40 W
 Las especificaciones pueden cambiar sin previo aviso

TABLA DE REFERENCIA

Número	Salida	Dimensiones (mm)	Compatible con
A1	9,5 V	4,8 x 1,7 x 12,2	ASUS EEEPC 701, Sony (10,5 V 1,9 y 2,9 A)
A2	12V	4,8 x 1,7 x 12,2	ASUS EEEPC 900, 1000 Series
A3	16V	6,5 x 4,4 x 12,2	Sony - Y series
A5	19V	5,5 x 1,7 x 12,2	Acer Aspire One A110, A150L, A150X, DELL mini 9, 10, 12
T2	19V	4,0 x 1,7 x 12,2	HP 1011
T4	19V	5,5 x 3,0 x 12,2	Samsung Nc10
T5	19V	2,5 x 0,7 x 10	ASUS 1001HA, 1005HA, 1008HA, 1101HA
T6	20V	5,5 x 2,5 x 12,2	Lenovo S9,S10_HS1 wind,U100 (linux180g)

STEREN® Producto: Cargador universal para Netbook, de 40 W
 Modelo: COM - 031
 Marca: Steren

Esta póliza garantiza el producto por el término de un año en todas sus partes y mano de obra, contra cualquier defecto de fabricación y funcionamiento, a partir de la fecha de entrega.

CONDICIONES

- 1.- Para hacer efectiva la garantía, presente esta póliza o factura, comprobante y el producto, en donde fue adquirido o en Electrónica Steren S.A. de C.V.
- 2.- Electrónica Steren S.A. de C.V. se compromete a reparar el producto en caso de estar defectuoso sin ningún cargo al consumidor. Los gastos de transportación serán cubiertos por el proveedor.
- 3.- El tiempo de reparación en ningún caso será mayor a 30 días, contados a partir de la recepción del producto en cualquiera de los sitios donde pueda hacerse efectiva la garantía.
- 4.- El lugar donde puede adquirir partes, componentes, consumibles y accesorios, así como hacer válida esta garantía es en cualquiera de las direcciones mencionadas posteriormente.

ESTA PÓLIZA NO SE HARÁ EFECTIVA EN LOS SIGUIENTES CASOS:

- 1.- Cuando el producto ha sido utilizado en condiciones distintas a las normales.
 - 2.- Cuando el producto no ha sido operado de acuerdo con el instructivo de uso.
 - 3.- Cuando el producto ha sido alterado o reparado por personal no autorizado por Electrónica Steren S.A. de C.V.
- El consumidor podrá solicitar que se haga efectiva la garantía ante la propia casa comercial donde adquirió el producto. Si la presente garantía se extravía, el consumidor puede recurrir a su proveedor para que le expida otra póliza, previa presentación de la nota de compra o factura respectiva.


ELECTRÓNICA STEREN S.A. DE C.V.
 Biólogo Maximino Martínez No. 3408, San Salvador Xochimanco, Del. Azcapotzalco, Ciudad de México, 02870, RFC: EST850628-K51
 STEREN PRODUCTO EMPACADO S.A. DE C.V.
 Autopista México- Oro. Km 26.5 S/N Nave industrial 3-A Col. Lomas de Boulevard, Tlalnequillo de Baz, Estado de México, CP. 54020 RFC: SPE-941215-H43

DATOS DEL DISTRIBUIDOR

Nombre del Distribuidor _____
 Domicilio _____
 Producto _____
 Marca _____
 Modelo _____
 Número de serie _____
 Fecha de entrega _____

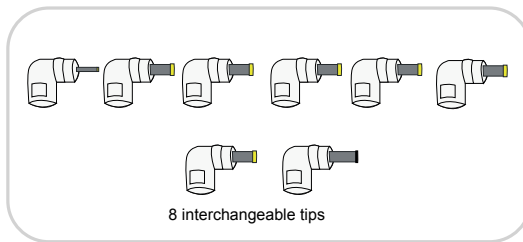
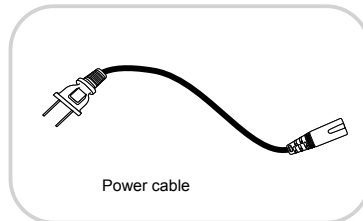
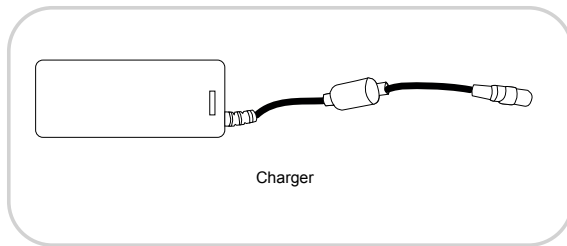
En caso de que su producto presente alguna falla, acuda al centro de distribución más cercano a su domicilio y en caso de tener alguna duda o pregunta por favor llame a nuestro Centro de Atención a Clientes, en donde con gusto le atenderemos en todo lo relacionado con su producto Steren.
 Centro de Atención a Clientes
 01 800 500 9000

40 W universal netbook charger

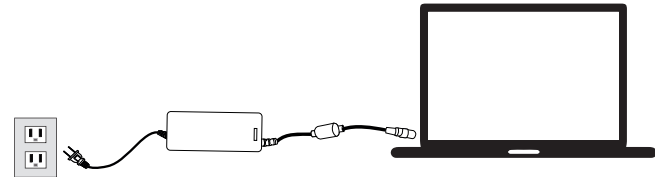
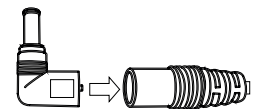

V1.0 0118A Instruction manual
Before using your new product, read the following instructions
PRECAUTIONS

- This device is not intended for use by people (including children), whose physical, sensory or mental abilities are different or reduced, or who lack experience or knowledge.
- Children should be supervised to ensure they do not use the device as a toy.
- Do not expose the product to extreme temperatures.

- Do not use or store it in places where there are leaks or splashes of water. It can cause a malfunction.
- Do not change the tip while the charger is connected.
- Do not use a tip with voltage other than your netbook; since it could damage it.

CONTENT

INSTRUCTIONS

1. Locate what type of tip your computer uses (see the reference table).
2. Insert the tip into the voltage output cable of the universal charger. Then connect it to your computer.
3. Insert the power cable into the corresponding input of the universal charger. Then connect it to an electrical contact.
4. Turn on your computer


SPECIFICATIONS

Input: 100 – 240 V~ 50 - 60 Hz 1,8 A
 Output: 9,5 – 20 V --- 40 W
 Specifications may change without prior notice

REFERENCE TABLE

Number	Output	Dimensions(mm)	Compatible with
A1	9.5 V	4.8 x 1.7 x 12.2	ASUS EEEPC 701, Sony (10.5 V 1.9 y 2.9 A)
A2	12V	4.8 x 1.7 x 12.2	ASUS EEEPC 900, 1000 Series
A3	16V	6,5 x 4.4 x12.2	Sony - Y series
A5	19V	5.5 x 1.7 x 12.2	Acer Aspire One A110, A150L, A150X, DELL mini 9, 10, 12
T2	19V	4.0 x 1.7 x 12.2	HP 1011
T4	19V	5.5 x 3.0 x 12.2	Samsung Nc10
T5	19V	2.5 x 0.7 x 10	ASUS 1001HA, 1005HA, 1008HA, 1101HA
T6	20V	5.5 x 2.5 x 12.2	Lenovo S9,S10_HS1 wind,U100 (linux180g)

STEREN Product: 40 W universal netbook charger
 Number part: COM-031
 Brand: Steren

This Steren product is warranted under normal usage against defects in workmanship and materials to the original purchaser for one year from the date of purchase.

CONDITIONS

1. This warranty card with all the required information, invoice or purchase ticket, product box or package, and product, must be presented when warranty service is required.
2. If the product is in the warranty time, the company will repair it free of charge.
3. The repairing time will not exceed 30 natural days, from the day the claim was received.
4. Steren sell parts, components, consumables and accessories to customer, as well as warranty service, at any of the addresses mentioned later.

THIS WARRANTY IS VOID IN THE NEXT CASES:

- If the product has been damaged by an accident, acts of God, mishandling, leaky batteries, failure to follow enclosed instructions, improper repair by unauthorized personnel, improper safe keeping, among others.
- a) The consumer can also claim the warranty service in the purchase establishment.
- b) If you lose the warranty card, we can reissue it, if you show the invoice or purchase ticket.

RETAILER INFORMATION

Name of the retailer _____
 Address _____
 Product _____
 Brand _____
 Serial number _____
 Date of delivery _____

01 800 500 9000