




TRS-600

Chicharra o campana eléctrica para alarma



SEGURIDAD

V0.0

Manual de instrucciones

0615v

Antes de utilizar su nuevo producto Steren, lea este instructivo para evitar cualquier mal funcionamiento.

IMPORTANTE

- La instalación debe ser realizada por personal calificado.
- Evite las caídas del equipo, ya que podría sufrir daños.
- No use ni almacene este equipo en lugares donde existan goteras o salpicaduras de agua. Puede causar un mal funcionamiento.



Por favor, consulte nuestra página web (www.steren.com) para obtener la versión más reciente del instructivo.

CARACTERÍSTICAS

Instala esta campana eléctrica y pon alerta a los vecinos de tu comunidad en caso de alguna emergencia. Utilízalo también como sonido de aviso en escuelas, o para marcar los horarios y tiempos de receso del personal de tu empresa.

Lo puedes instalar en un sistema de alarma o simplemente con un interruptor para activarlo en el momento que sea necesario. No requiere ningún tipo de batería ya que se conecta directamente a la corriente eléctrica, y puede ser utilizado en interiores y exteriores (no en intemperie).

Está fabricado con acero esmaltado. Su base cuenta con tres orificios para una colocación firme con tornillos y tiene un diámetro de 100 mm.

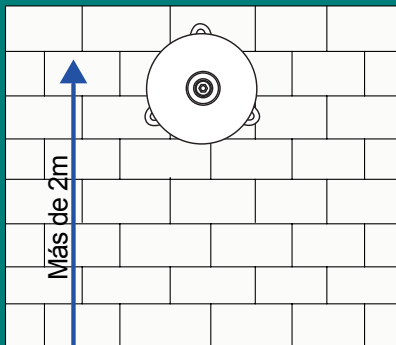
Alta presión sonora

Fácil de conectar e instalar

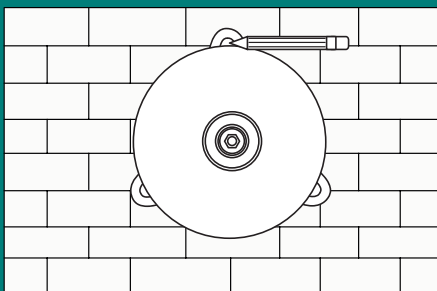
INSTRUCCIONES

Instalación

1. Seleccione el lugar óptimo en donde desee instalar, se recomienda que sea sobre un muro o superficie sólida debajo de una saliente, marquesina o techo a una altura mayor a 2m para una correcta distribución del sonido.

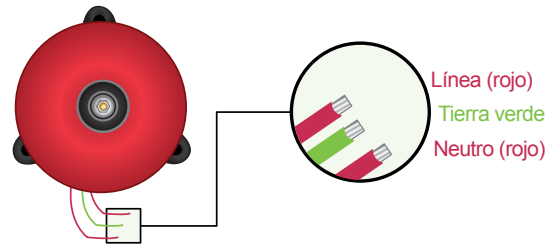


2. Tome como referencia la base de la campana para realizar las marcas de perforación. Realice las perforaciones e inserte los taquetes.



⚠ Tenga cuidado al realizar las perforaciones, de que no existan tuberías ocultas con cableado eléctrico, gas o agua.

3. Identifique las puntas de los cables.



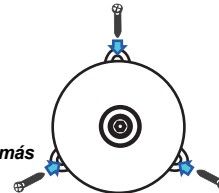
4. Conecte la chicharra de acuerdo al diagrama de conexiones.

Nota: El calibre mínimo del cable debe ser 18 AWG (0,84 mm).



⚠ Antes de efectuar las conexiones asegúrese que los cables estén desenergizados.

5. Una vez hecha la instalación eléctrica, coloque tornillos sobre los orificios de la base y fije la campana.



Nota: No debe dejar funcionando el equipo, por más de 5 minutos.

ESPECIFICACIONES

Alimentación: 127 V~ 60 Hz

Presión sonora: -88 dB

⚠ El diseño del producto y las especificaciones pueden variar sin previo aviso.



Producto: Chicharra o campana eléctrica para alarma
Modelo: TRS-600
Marca: Steren

PÓLIZA DE GARANTÍA

Esta póliza garantiza el producto por el término de un año en todos sus componentes y mano de obra, contra cualquier defecto de fabricación y funcionamiento, a partir de la fecha de entrega.

CONDICIONES

1. Para hacer efectiva la garantía, debe presentarse esta póliza, factura o comprobante de compra y el producto, en el lugar donde fue adquirido o en Electrónica Steren S.A. de C.V.
2. Electrónica Steren S.A. de C.V. se compromete a reparar el producto en caso de estar defectuoso, sin ningún cargo al consumidor. Los gastos de transporte serán cubiertos por el proveedor.
3. El tiempo de reparación en ningún caso será mayor a 30 días, contados a partir de la recepción del producto en cualquiera de los sitios donde pueda hacerse efectiva la garantía.
4. El lugar donde se pueden adquirir partes, componentes, consumibles y accesorios, así como hacer válida esta garantía es en cualquiera de las direcciones mencionadas posteriormente.

ESTA PÓLIZA NO SE HARÁ EFECTIVA EN LOS SIGUIENTES CASOS:

1. Cuando el producto ha sido utilizado en condiciones distintas a las normales.
2. Cuando el producto no ha sido operado de acuerdo con el instructivo de uso.
3. Cuando el producto ha sido alterado o reparado por personal no autorizado por Electrónica Steren S.A. de C.V.

El consumidor podrá solicitar que se haga efectiva la garantía ante la propia casa comercial donde adquirió el producto. Si la presente garantía se extravía, el consumidor puede recurrir a su proveedor para que le expida otra póliza, previa presentación de la nota de compra o factura respectiva.

DATOS DEL DISTRIBUIDOR

Nombre del Distribuidor _____
Domicilio _____
Fecha de entrega _____

ELECTRÓNICA STEREN S.A. DE C.V.
Biólogo Maximino Martínez, núm. 3408, col. San Salvador Xochimanca, Azcapotzalco, Ciudad de México, C.P. 02870, RFC: EST850628-K51

En caso de que tu producto presente alguna falla, o si tienes alguna duda o pregunta, por favor, llama a nuestro Centro de Atención a Clientes, en donde con gusto te atenderemos en todo lo relacionado con tu producto Steren.

STEREN PRODUCTO EMPACADO S.A. DE C.V.
Autopista México-Querétaro, Km 26.5, sin número, Nave Industrial 3-A, col. Lomas de Boulevares, Tlalnepantla de Baz, Estado de México, C.P. 54020, RFC: SPE-941215-H43

Centro de Atención a Clientes
(55) 15 16 60 00