



ANT-9012

Antena UHF con base multiposición

Manual de instrucciones

IMPORTANTE

Antes de utilizar el producto, lea cuidadosamente este instructivo para evitar cualquier mal funcionamiento. La información presentada sirve únicamente como referencia sobre el producto. Debido a actualizaciones pueden existir diferencias. Consulte nuestra página web www.steren.com para obtener la versión más reciente de este manual.

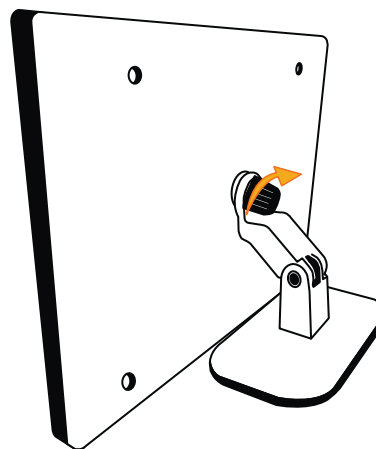

PRECAUCIONES

- Este producto NO es un juguete; manténgalo fuera del alcance de los niños.
- Siempre utilice un paño seco y suave para limpiar la antena.
- No exponga la antena a temperaturas extremas.
- No use ni almacene el equipo en lugares donde existan goteras y salpicaduras.

INSTALACIÓN

Ensamble la antena como se muestra en la imagen.

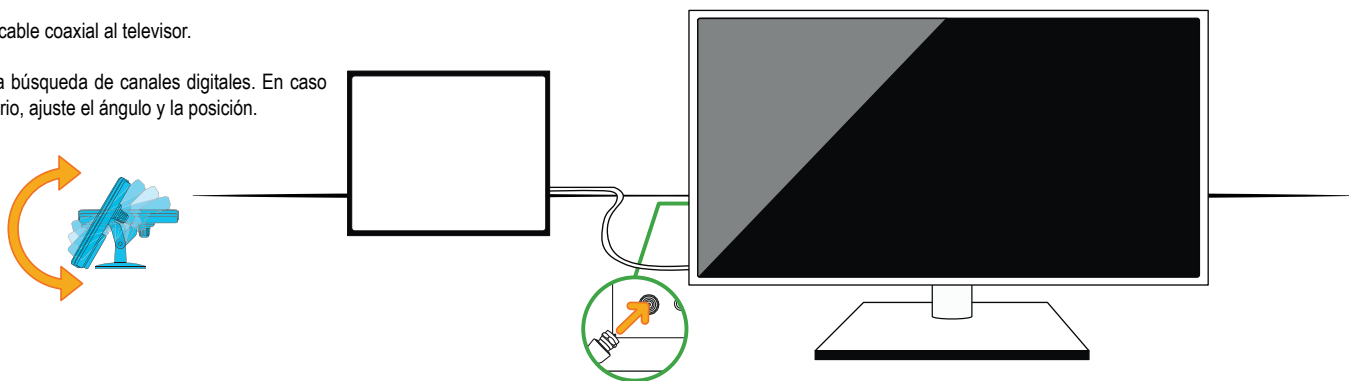
Atornille firmemente.



1. Coloque la antena sobre una superficie plana.

2. Conecte el cable coaxial al televisor.

3. Realice una búsqueda de canales digitales. En caso de ser necesario, ajuste el ángulo y la posición.



ESPECIFICACIONES

Las especificaciones pueden cambiar sin previo aviso

Frecuencia de operación: UHF: 470 – 862 MHz

Ganancia: 7 dB máx.

Impedancia: 75 Ω

Nivel de salida: 102 dB μV máx.

Ruido: ≥ 0,1 dB

Centro de Atención a Clientes
Customer Service Center
01 800 500 9000





ANT-9012

Brushed finish indoor antenna

Instruction manual

IMPORTANT

Before to use the product, please read carefully this manual to avoid any malfunction. The info in this manual is shown as reference. Due to updates can exist differences. Consult our website www.steren.com to obtain the current version of this manual.

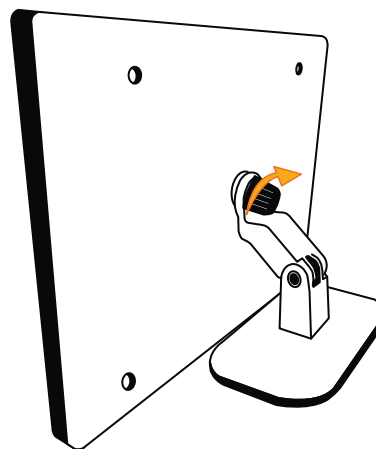

CAUTIONS

- This product is NOT a toy; keep it away from children.
- Always use a soft and dry cloth to clean it.
- Don't expose the antenna to extreme temperatures.
- Don't use or store the device in places where exist water or splashes.

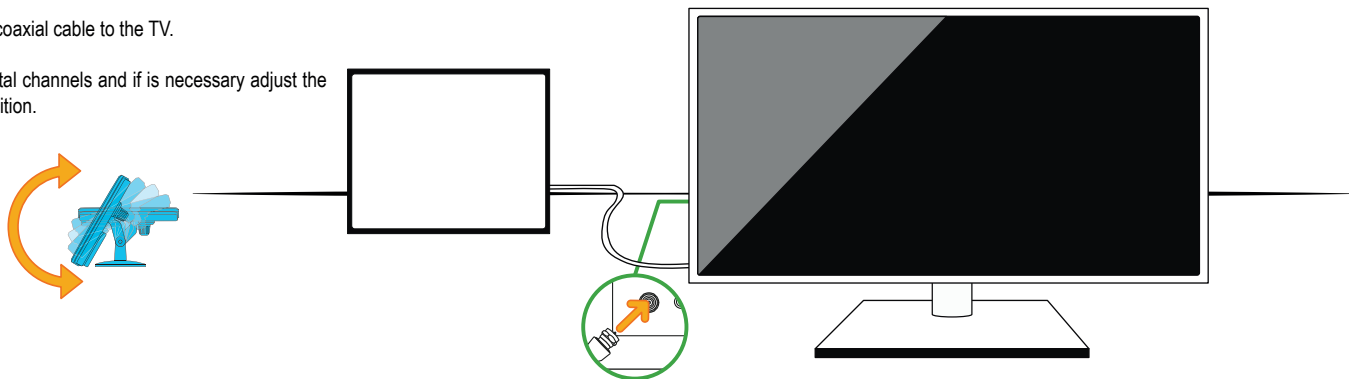
INSTALLATION

Assembly the antenna as shown below.

Screw firmly.



1. Place the antenna on a solid surface.
2. Connect a coaxial cable to the TV.
3. Search digital channels and if is necessary adjust the angle and position.



SPECIFICATIONS

Specifications may change without notice

Operating frequency: UHF: 470 – 862 MHz
 Gain: 7 dB max.
 Impedance: 75 Ω
 Output level: 102 dB μV max.
 Noise: ≥ 0.1 dB

Customer Service Center
 01 800 500 9000

