



BOS-302

Amplificador con divisor HDMI de 2 puertos.



VIDEO

V2.0 Manual de instrucciones 0416A



Lea cuidadosamente este instructivo para evitar cualquier mal funcionamiento.

IMPORTANTE

La información que se muestra en este manual sirve únicamente como referencia sobre el producto.

Debido a actualizaciones pueden existir diferencias.

Por favor, consulte nuestra página web (www.steren.com) para obtener la versión más reciente del instructivo.

- No intente abrir el equipo; puede ocasionar un mal funcionamiento y anular la garantía.
- No lo exponga a temperaturas extremas.
- No use ni almacene este equipo en lugares donde existan goteras o salpicaduras.
- No utilice solventes u otros productos químicos para limpiarlo.

PRECAUCIONES

1. Salidas de video HDMI
2. Indicadores LED de salida activa
3. Indicador LED de encendido
4. Entrada de alimentación
5. Entrada de video HDMI
6. Convertidor de alimentación



PARTES

1. Conecte la fuente de video en el amplificador usando un cable HDMI.



2. Puede conectar hasta 2 dispositivos, como pantallas o proyectores, en las salidas HDMI.

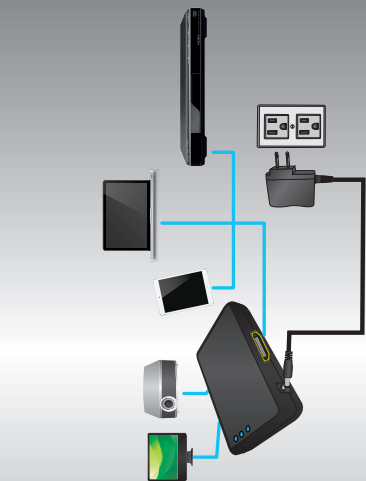
3. Conecte el convertidor de alimentación a un tomacorriente. El LED indicador de funcionamiento debe encender.

4. Encienda tanto la fuente de video como la pantalla o proyector.

Deben encender los LEDs de los puertos activos.

⚠ Para evitar atenuación de la señal no utilice cables HDMI de más de 5 m de longitud. ⚠

MODO DE USO



Si la imagen se ve distorsionada probablemente tenga que ajustar los parámetros de resolución necesarios en su dispositivo.

CONEXIÓN

- Alimentación: 5 V $\bar{\square}$ 1000 mA
- HDMI resolución: 24/50 / 60fs / 1080p / 1080i / 720p / 576p / 576i / 480p / 480i
- Ancho de banda: 225 MHz
- Entrada/salida de señal TMD5 0.5 ~ 1.5 V p-p
- Entrada/salida DDC señal 5 V p-p (TTL)
- Temperatura de operación: -15 a 55 °C
- Humedad relativa: 5 a 90% no condensada
- Convertidor de voltaje:
- Alimentación: 100 - 240 V ~ 50 -60 Hz 0,5A máx.
- Salida: 5 V $\bar{\square}$ 1 000 mA

ESPECIFICACIONES

STEREN Producto: Amplificador con divisor HDMI de 2 puertos
Modelo: BOS-302
Marca: Steren

POLIZA DE GARANTÍA
Esta póliza garantiza el producto por el término de un año en todas sus partes y mano de obra, contra cualquier defecto de fabricación y funcionamiento, a partir de la fecha de entrega.

CONDICIONES

- 1.- Para hacer efectiva la garantía, presente esta póliza y el producto, en donde fue adquirido o en Electrónica Steren S.A. de C.V.
- 2.- Electrónica Steren S.A. de C.V. se compromete a reparar el producto en caso de estar defectuoso sin ningún cargo al consumidor. Los gastos de transporte serán cubiertos por el proveedor.
- 3.- El tiempo de reparación en ningún caso será mayor a 30 días contados a partir de la recepción del producto en cualquier de los sitios donde pueda hacerse efectiva la garantía.
- 4.- El lugar donde puede adquirir partes, componentes, consumibles y accesorios, así como hacer válida esta garantía es en cualquiera de las direcciones mencionadas posteriormente.

ESTA PÓLIZA NO SE HARÁ EFECTIVA EN LOS SIGUIENTES CASOS:

- 1.- Cuando el producto ha sido utilizado en condiciones distintas a las normales.
 - 2.- Cuando el producto no ha sido operado de acuerdo con el instructivo de uso.
 - 3.- Cuando el producto ha sido alterado o reparado por personal no autorizado por Electrónica Steren S.A. de C.V.
- El consumidor podrá solicitar que se haga efectiva la garantía ante la propia casa comercial donde adquirió el producto. Si la presente garantía se extravía, el consumidor puede recurrir a su proveedor para que le expida otra póliza, previa presentación de la nota de compra o factura respectiva.

DATOS DEL DISTRIBUIDOR

Nombre del Distribuidor _____
 Domicilio _____
 Producto _____
 Marca _____
 Modelo _____
 Número de serie _____
 Fecha de entrega _____

ELECTRÓNICA STEREN S.A. DE C.V.
 Carrizcos 112, Obispo Popular, 02840, Del. Azcapotzalco, México, D.F.
 RFC: EST878263451

STEREN PRODUCTO ENRIQUILADO S.A. DE C.V.
 Blvd. del Máximo Milenio No. 2403 Int. 2 y 3, San Salvador Aochimilco,
 Del. Azcapotzalco, México, D.F. 02830; RFC: SPE647159443

ELECTRÓNICA STEREN DEL CENTRO, S.A. DE C.V.
 Rep. del Salvador 2d. A y B, Centro, 86000, Del. Cuauhtémoc, México, D.F.
 RFC: ESS970228184

ELECTRÓNICA STEREN DE GUADALAJARA, S.A.
 López Colón No. 57, Centro, 44100, Guadalajara, Jal. RFC: ESG61051HT76

ELECTRÓNICA STEREN DE MONTERREY, S.A.
 Colón 130 Pte., Centro, 64000, Monterrey, N.L. RFC: ESM63020AMP9

ELECTRÓNICA STEREN DE Tijuana, S.A. DE C.V.
 Calle 2a, Juárez 76305, Centro, 23000, Tijuana, B.C.N. RFC: EST97809091NUS

En caso de que su producto presente alguna falla, acuda al centro de distribución más cercano a su domicilio y en caso de tener alguna duda o pregunta por favor llame a nuestro Centro de Atención a Clientes, en donde con gusto le atenderemos en todo lo relacionado con su producto Steren.

Centro de Atención a Clientes
01 800 500 9000

2-port HDMI splitter



Read these manual to avoid any damage.

IMPORTANT

The instructions of these manual are for reference about the product.

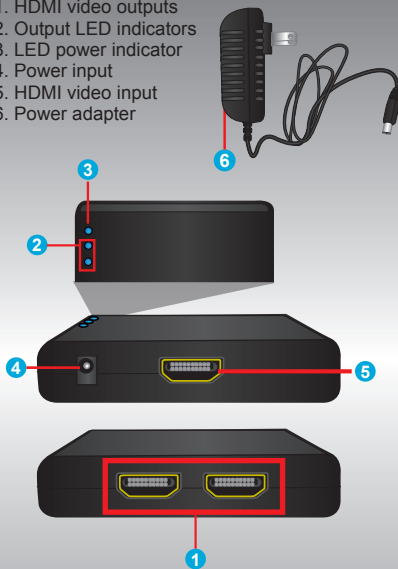
There may be differences due to update.

Please check our web site (www.steren.com) to obtain the latest version of the instruction manual.

- Don't try to open; can cause a wrong function and void the warranty.
- Don't expose to extreme temperatures.
- Don't use or store the equipment in places where there are leaks or water splashes.
- Don't use solvents or other chemical products for cleaning.

CAUTIONS

1. HDMI video outputs
2. Output LED indicators
3. LED power indicator
4. Power input
5. HDMI video input
6. Power adapter



PARTS

1. Connect the video source to the splitter using an HDMI cable.
2. You can connect up to two devices such as screens or projectors to the HDMI inputs.
3. Connect the power adapter.



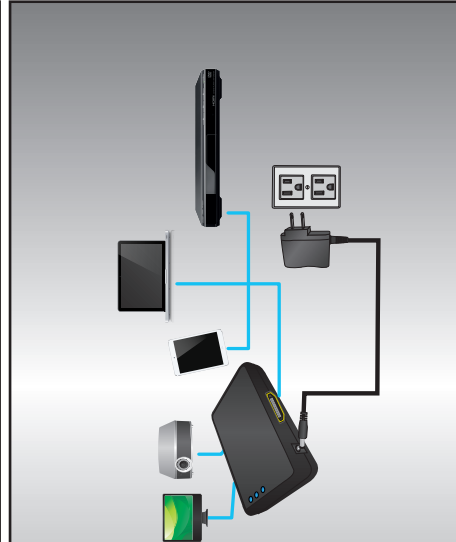
The in-use LED indicator should turn on.

4. Turn on the video source and the screen or projector.

LED indicators should turn on.

⚠ To prevent signal attenuation do not use HDMI cables larger than 5 m. ⚠

HOW TO USE



If the picture is distorted probably need to adjust resolution settings required on your device.

CONNECTION

Input: 5 V $\overline{\text{---}}$ 1000 mA
 Bandwidth transmission: 225 MHz
 TMDS signal input / output: 0.5 ~ 1.5 V p-p
 DDC signal input / output: 5 V p-p (TTL)
 Operating temperature: -15 to 55°C
 RH: 5 to 90% non condensed
 Power converter:
 Input: 100 – 240 V ~ 50 - 60 Hz 0.5 A max
 Output: 5 V $\overline{\text{---}}$ 1 000 mA

SPECIFICATIONS



Product: 2-port HDMI splitter
 Part number: BOS-302
 Brand: Steren

WARRANTY

This Steren product is warranted under normal usage against defects in workmanship and materials to the original purchaser for one year from the date of purchase.

CONDITIONS

1. This warranty card with all the required information, invoice, product box or package, and product, must be presented when warranty service is required.
2. If the product is in the warranty time, the company will repair it free of charge.
3. The repairing time will not exceed 30 natural days, from the day the claim was received.
4. Steren sell parts, components, consumables and accessories to customer, as well as warranty service at any of the addresses mentioned later.

THIS WARRANTY IS VOID IN THE NEXT CASES:

If the product has been damaged by an accident, acts of God, mishandling, leaky batteries, failure to follow enclosed instructions, improper repair by unauthorized personnel, improper safe keeping, among others.

- a) The consumer can also claim the warranty service in the purchase establishment.
- b) If you lose the warranty card, we can reissue it, if you show the invoice or purchase ticket.

RETAILER INFORMATION

Name of the retailer _____
 Address _____
 Product _____
 Brand _____
 Part number _____
 Serial number _____
 Date of delivery _____

In case your product fails or have questions, please contact your nearest dealer. If you are in Mexico, please call to our Call Center.

01 800 500 9000

WARRANTY