

IMPORTANTE

Antes de utilizar el producto, lea cuidadosamente este manual para evitar cualquier mal funcionamiento.

La información presentada sirve únicamente como referencia sobre el producto. Debido a actualizaciones pueden existir diferencias.

Consulte nuestra página web www.steren.com para obtener la versión más reciente de este manual.

PRECAUCIONES

- Este producto NO es un juguete; manténgalo fuera del alcance de los niños.
- Ajuste el volumen a un nivel que le permita escuchar sonidos externos.
- Evite usar los audífonos si conduce un automóvil o realiza alguna actividad que requiera su atención.
- Antes de usar, cargue la batería al 100%.
- Cualquier reparación no autorizada puede ocasionar mal funcionamiento y anulará la garantía.
- Este aparato NO está destinado para ser utilizado por personas con capacidades diferentes, a menos que cuenten con la preparación y supervisión adecuada.

La operación de este equipo está sujeta a las siguientes dos condiciones: (1) es posible que este equipo o dispositivo no cause interferencia perjudicial y (2) este equipo o dispositivo debe aceptar cualquier interferencia, incluyendo la que pueda causar su operación no deseada.

PARTES



STEREN

Manual de instrucciones
AUD-797
Audífonos Bluetooth
de diadema ultra confort
V0.3



REPRODUCCIÓN DE MÚSICA

- Presione 1 vez para pausar y reanudar la reproducción
- Presione 1 vez para cambiar a la pista anterior
- Presione 1 vez para cambiar a la pista siguiente
- Mantenga presionado para disminuir el volumen
- Mantenga presionado para aumentar el volumen

Esta función puede variar dependiendo del modelo y la versión de Bluetooth de su dispositivo móvil

MANOS LIBRES

- Presione 1 vez para contestar una llamada
- Presione 1 vez para terminar una llamada
- Presione 2 segundos para rechazar una llamada
- Presione 2 veces para llamar al último número marcado

Esta función puede variar dependiendo del modelo y la versión de Bluetooth de su dispositivo móvil

ESPECIFICACIONES


Las especificaciones pueden variar sin previo aviso

Alimentación: 5 V --- 500 mA (x USB)	Audífono
Batería: Ion - Lito de 3,7 V --- 160 mAh	Respuesta en frecuencia: 20 - 20 000 Hz
Frecuencia RF: 2,4 GHz	Unidad: 37 mm
	Impedancia: 32 Ohms
	Sensibilidad: 94 ± 3 dB a 1 kHz
	Potencia máxima: 2 x 20 mW
	SNR: ≥ 95 dB
	Micrófono
	Sensibilidad: 42 ± 3 dB
	Frecuencia de respuesta: 50 Hz - 16 kHz
	Impedancia: ≤ 2,2 KΩ

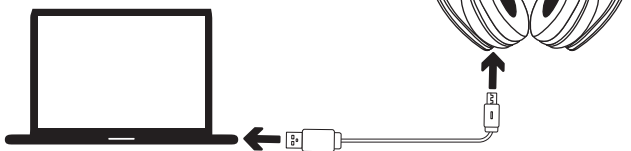
CARGAR LA BATERÍA

- Antes del primer uso, cargue los audífonos durante cuatro horas seguidas.
- Durante la carga el indicador permanecerá encendido en color rojo

OPCIÓN 1 Utilice un cable micro USB (con adaptador, no incluido)



OPCIÓN 2 Utilice un cable micro USB (con computadora)



VINCULACIÓN BLUETOOTH

- Colóquese los audífonos. Mantenga presionado hasta que escuche: "The bluetooth device is ready to pair".

El indicador parpadeará en color verde y azul.



Mantenga presionado



- Active el Bluetooth en su dispositivo móvil. Busque y seleccione: "AUD-797".

Si la vinculación fue exitosa, se escuchará el mensaje: "The bluetooth device is connected successfully"

GARANTÍA



Producto: Audífonos Bluetooth de diadema ultra confort
Modelo: AUD-797
Marca: Steren

PÓLIZA DE GARANTÍA

Esta póliza garantiza el producto por el término de 3 meses en su batería y un año en sus demás componentes y mano de obra, contra cualquier defecto de fabricación y funcionamiento, a partir de la fecha de entrega.

CONDICIONES

- Para hacer efectiva la garantía, presente esta póliza o factura, comprobante y el producto, en donde fue adquirido o en Electrónica Steren S.A. de C.V.
- Electrónica Steren S.A. de C.V. se compromete a reparar el producto en caso de estar defectuoso sin ningún cargo al consumidor. Los gastos de transportación serán cubiertos por el proveedor.
- El tiempo de reparación en ningún caso será mayor a 30 días, contados a partir de la recepción del producto en cualquiera de los sitios donde pueda hacerse efectiva la garantía.
- El lugar donde puede adquirir partes, componentes, consumibles y accesorios, así como hacer válida esta garantía es en cualquiera de las direcciones mencionadas posteriormente.

ESTA PÓLIZA NO SE HARÁ EFECTIVA EN LOS SIGUIENTES CASOS:

- Cuando el producto ha sido utilizado en condiciones distintas a las normales.
- Cuando el producto no ha sido operado de acuerdo con el instructivo de uso.
- Cuando el producto ha sido alterado o reparado por personal no autorizado por Electrónica Steren S.A. de C.V.

El consumidor podrá solicitar que se haga efectiva la garantía ante la propia casa comercial donde adquirió el producto. Si la presente garantía se extraviara, el consumidor puede recurrir a su proveedor para que le expida otra póliza, previa presentación de la nota de compra o factura respectiva.

DATOS DEL DISTRIBUIDOR

Nombre del Distribuidor _____

Domicilio _____

Fecha de entrega _____

En caso de que su producto presente alguna falla acuda al centro de distribución más cercano a su domicilio y en caso de tener alguna duda o pregunta por favor llame a nuestro Centro de Atención a Clientes, en donde con gusto le atenderemos en todo lo relacionado con su producto Steren.



Centro de Atención a Clientes
01 800 500 9000

ELECTRÓNICA STEREN S.A. DE C.V.

Biólogo Maximino Martínez No. 3408, San Salvador Xochimanca, Del. Azcapotzalco, Ciudad de México, 02870, RFC: EST850628-K51







STEREN PRODUCTO EMPACADO S.A. DE C.V.

Autopista México-Oro. Km 26.5 S/N Nave 3-A, Col. Lomas de Boulevard, Tlalnepantla de Baz, Estado de México, CP. 54020, RFC: SPE-941215-H43

IMPORTANT

Read these manual to avoid any damage.
The instructions of these manual are for reference about the product.
There may be differences due to update.
Please check our web site www.steren.com to obtain the latest version of the instruction manual.

CAUTIONS






-  This product is NOT a toy; keep it away from children.
-  Don't use the headphone with high volume level.
-  Avoid to use the headphones if you are driving or you making some activity that requires your attention.
-  Before first use, charge the battery to 100%.
-  Any reparation not authorized may cause malfunction and avoid the warranty.
-  This device cannot be used by people with different abilities, unless they have preparation and supervision.

The operation of this device is subject to the following two conditions: (1) it is possible that this device may not cause harmful interference and (2) this device must accept any interference, including interference that may cause undesired operation.

PARTS







MUSIC PLAYBACK

-  Press once to start or pause playing
-  Press once to backward
-  Press once to forward
-  Press and hold to diminish the volume level
-  Press and hold to increase the volume level

This function may vary according the model and Bluetooth version of your mobile device.

HANDS FREE

-  Press once to answer calls
-  Press once to finish a call
-  Press and hold 2 seconds " two seconds to reject a call
-  Press twice twice to redial

This function may vary according the model and Bluetooth version of your mobile device.

SPECIFICATIONS

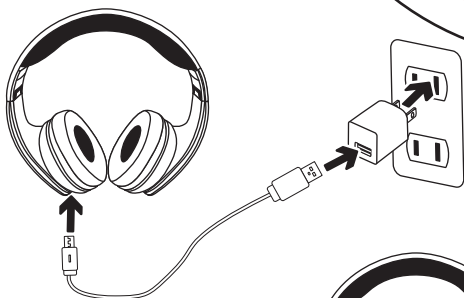
Specifications may vary without previous notice

Input: 5 V ⁺ 500 mA (x USB)	Headphone
Battery: Lithium ion 3.7 V ⁺ 160 mAh	Frequency response: 20 - 20 000 Hz
RF frequency: 2.4 GHz	Driver unit: 37 mm
	Impedance: 32 Ohms
	Sensitivity: 94 ± 3 dB @ 1 kHz
	Maximum power output: 2x20 mW
	SNR: ≥ 95 dB
	Microphone
	Sensitivity: 42 ± 3 dB
	Frequency response: 50 Hz - 16 kHz
	Impedance: ≤ 2.2 KΩ

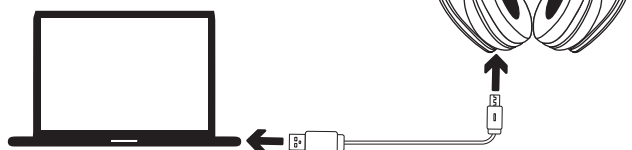
BATTERY CHARGE

-  Before using, charge the earphones for four continuous hours.
While charging, the LED remains lights in red color.

OPTION 1 Use a micro USB cable (with adapter, not included)



OPTION 2 Use a micro USB cable (with computer)



BLUETOOTH PAIRING

- 1 Place the headphones, press and hold (ON / OFF)  until you hear: "The bluetooth device is ready to pair".

The LED indicator will flash in green and blue.



Press and hold



- 2 Pair the Bluetooth function in your device. Search and select: "AUD-797".

If the pairing was successfully, you will hear next message: "The bluetooth device is connected successfully"



Instruction manual
AUD-797
Ultra comfort
Bluetooth headphone
V0.3



WARRANTY



Product: Ultra comfort Bluetooth headphone
Part number: AUD-797
Brand: Steren

WARRANTY

This Steren product is warranted under normal usage against defects in workmanship and materials to the original purchaser for one year and three months on the battery from the date of purchase.

CONDITIONS

1. This warranty card with all the required information, invoice, product box or package, and product, must be presented when warranty service is required.
2. If the product is in the warranty time, the company will repair it free of charge.
3. The repairing time will not exceed 30 natural days, from the day the claim was received.
4. Steren sell parts, components, consumables and accessories to customer, as well as warranty service, at any of the addresses mentioned later.

THIS WARRANTY IS VOID IN THE NEXT CASES:

If the product has been damaged by an accident, acts of God, mishandling, leaky batteries, failure to follow enclosed instructions, improper repair by unauthorized personnel, improper safe keeping, among others.

- a) The consumer can also claim the warranty service in the purchase establishment.
- b) If you lose the warranty card, we can reissue it, if you show the invoice or purchase ticket.

RETAILER INFORMATION

Name of the retailer _____

Address _____

Product _____

Brand _____



01 800 500 9000