

# AUD-224

Audífonos de diadema manos libres



Manual de instrucciones

V0.0 / 0417v

## IMPORTANTE

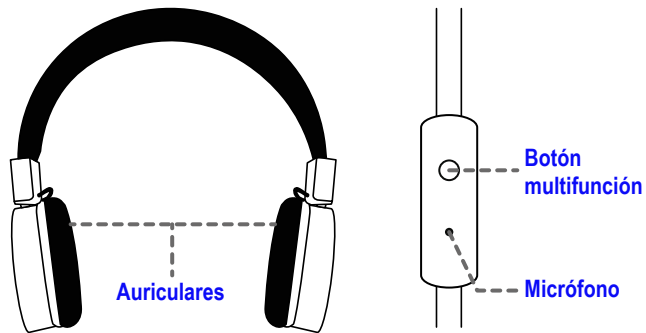
Antes de utilizar el producto, lea cuidadosamente este instructivo para evitar cualquier mal funcionamiento.

La información presentada sirve únicamente como referencia sobre el producto. Debido a actualizaciones pueden existir diferencias. Consulte nuestra página web [www.steren.com](http://www.steren.com) para obtener la versión más reciente de este manual.

## ! PRECAUCIONES

- Este producto NO es un juguete; manténgalo fuera del alcance de los niños.
- No jale el cable de las manos libres, ya que podría dañarlo.
- Evite usar los audífonos mientras conduce su automóvil o realiza alguna actividad que requiera su atención.
- **Las funciones de reproducción de música y manos libres, pueden variar según el modelo y el sistema operativo del dispositivo móvil.**

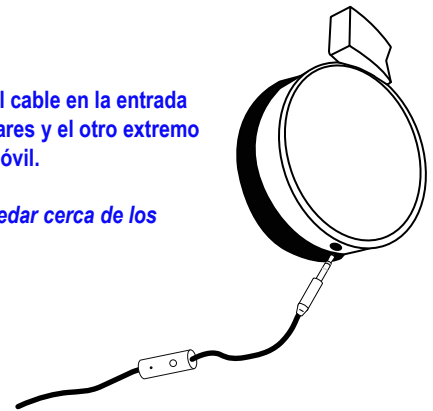
## PARTES



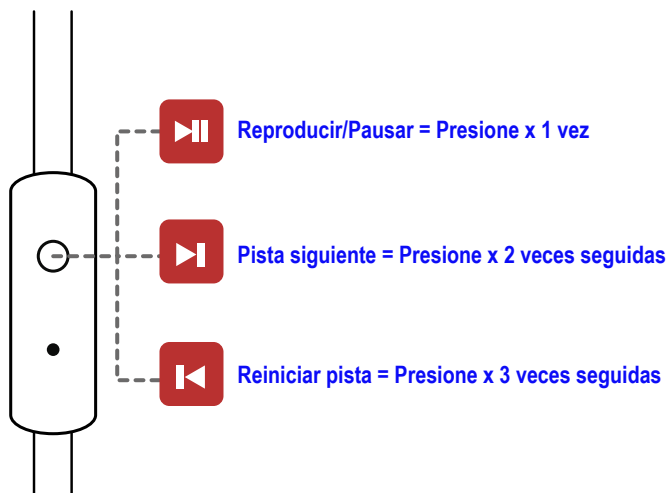
## COLOCACIÓN

Inserte un extremo del cable en la entrada 3,5 mm de los auriculares y el otro extremo en el su dispositivo móvil.

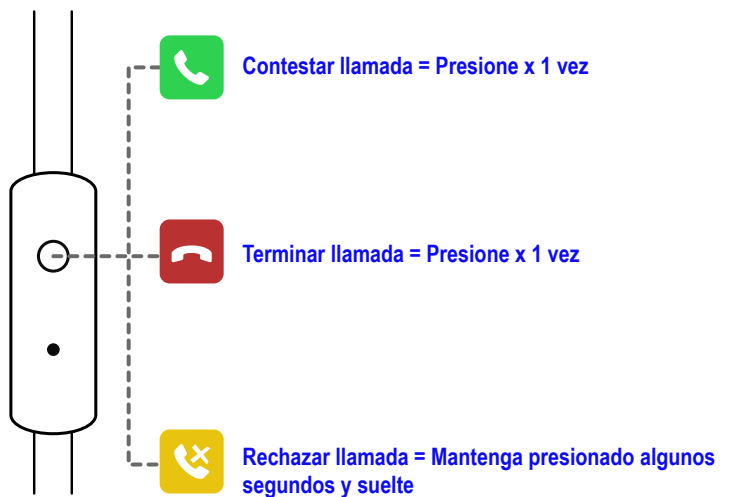
El micrófono debe quedar cerca de los auriculares



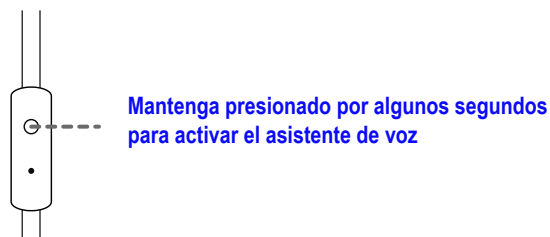
## REPRODUCCIÓN DE MÚSICA



## MANOS LIBRES



## ASISTENTE DE VOZ



## ESPECIFICACIONES

### Audífono

Respuesta en frecuencia: 20 – 20 000 Hz  
 Unidad: 40 mm  
 Impedancia: 16  $\Omega$   
 Sensibilidad: 96  $\pm$ 3 dB a 1 kHz  
 Potencia máxima: 50 mW

### Micrófono

Sensibilidad: -42  $\pm$  3 dB  
 Frecuencia de respuesta: 100 – 10 000 Hz  
 Impedancia:  $\leq$  2,2 K $\Omega$

Las especificaciones pueden cambiar sin previo aviso

# AUD-224

HANDSFREE HEADPHONE



User manual

V0.0 / 0417v

## IMPORTANT

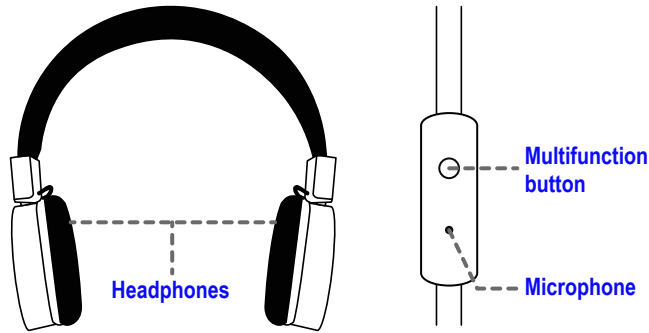
Before to use the product, please read carefully this manual to avoid any malfunction.

The info in this manual is shown as reference. Due to updates can exist differences. Consult our website [www.steren.com](http://www.steren.com) to obtain the current version of this manual.

## ! CAUTIONS

- This product is NOT a toy; keep it away from children.
- Don't pull the cable, may cause damages.
- Avoid to use the headphones if you driving or you making some activity that requires your attention.
- *The Playback music and Handsfree functions may vary depends of the model and OS of your mobile device.*

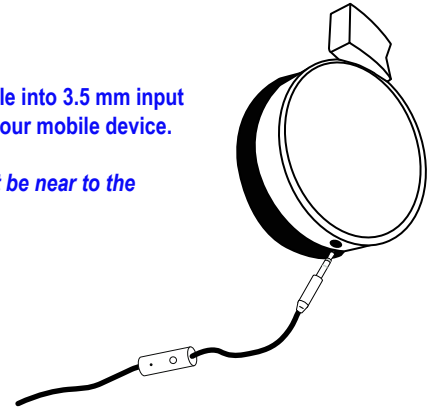
## PARTS



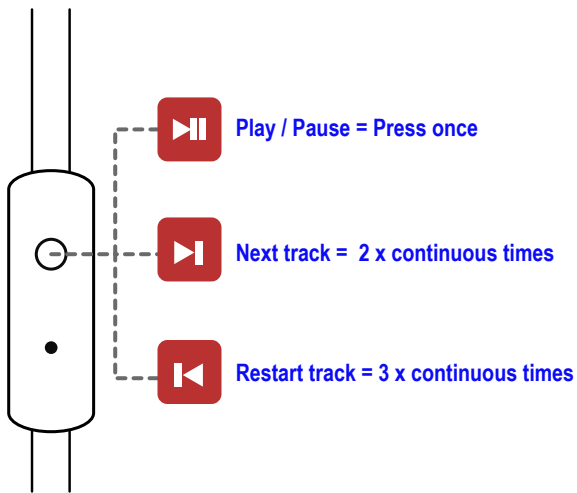
## PLACEMENT

Insert a top of the cable into 3.5 mm input and the other end in your mobile device.

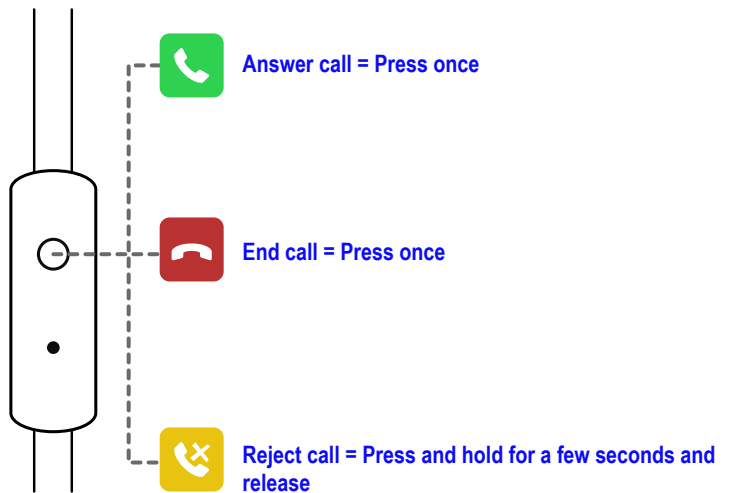
*The microphone must be near to the headphones*



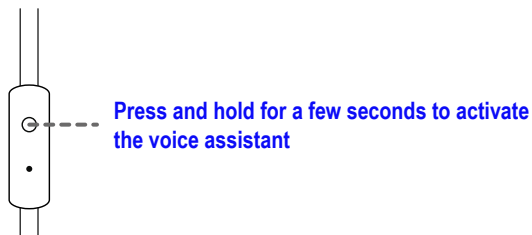
## MUSIC PLAYBACK



## HANDSFREE



## VOICE ASSISTANT



## SPECIFICATIONS

### Headphone

Frequency response: 20 – 20 000 Hz  
 Driver unit: 40 mm  
 Impedance: 16 Ω  
 Sensitivity: 96 ±3 dB @ 1 kHz  
 Maximum power output: 50 mW

### Microphone

Sensitivity: -42 ± 3 dB  
 Frequency response: 100 – 10 000 Hz  
 Impedance: ≤ 2.2 KΩ

*Specifications may change without notice*