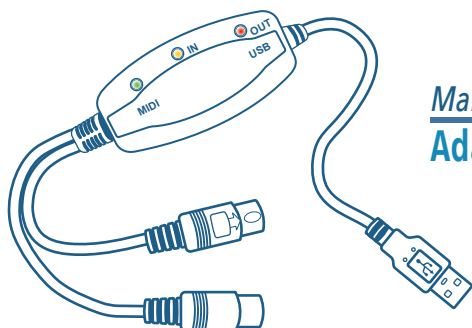


Antes de utilizar su nuevo producto Steren, lea este instructivo para evitar cualquier mal funcionamiento.

La información que se muestra en este manual sirve únicamente como referencia sobre el producto. Debido a actualizaciones pueden existir diferencias. Por favor, consulte nuestra página web www.steren.com para obtener la versión más reciente del instructivo.



Manual de instrucciones Adaptador MIDI USB

0718m V0.0

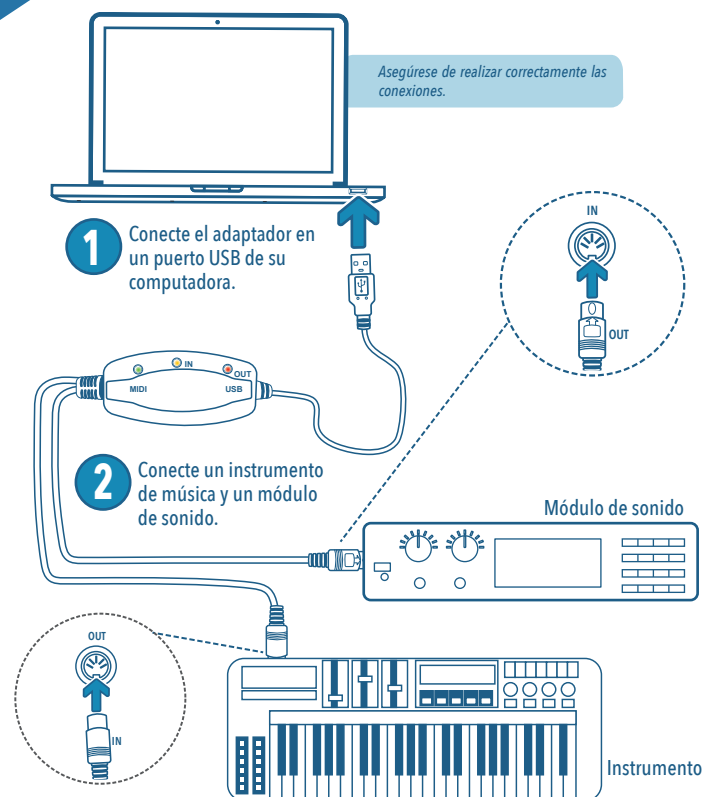
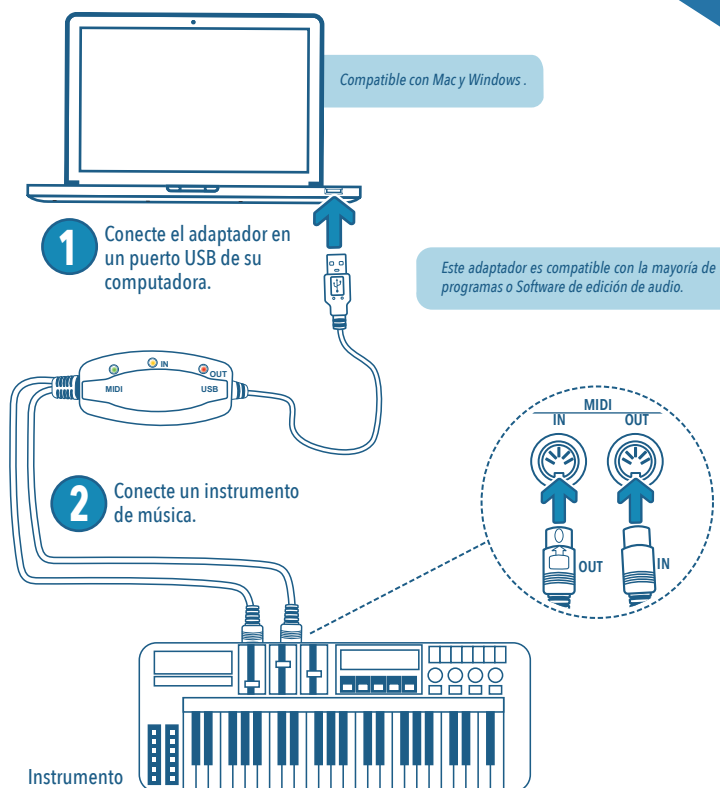
PRECAUCIONES

- No exponga el producto a temperaturas altas.
- Utilice un paño suave y seco para limpiar el equipo.
- Cualquier reparación no autorizada puede ocasionar mal funcionamiento y anulará la garantía.
- Este aparato no se destina para utilizarse por personas (incluyendo niños), cuyas capacidades físicas, sensoriales o mentales sean diferentes o estén reducidas, o carezcan de experiencia o conocimiento.
- Los niños deben supervisarse para asegurar que no empleen el aparato como juguete.

OPCIÓN 1

DIAGRAMAS DE CONEXIÓN

OPCIÓN 2



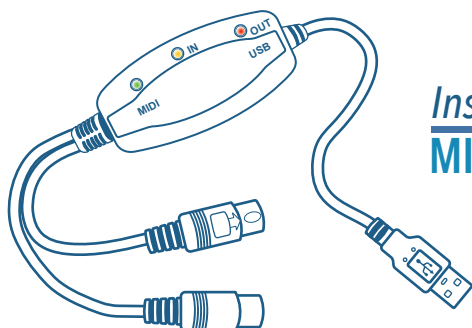
Estos diagramas se muestran solamente como referencia.

ESPECIFICACIONES

Alimentación: 5 V $\overline{\text{---}}$ 50 mA (x USB)

Las especificaciones pueden cambiar sin previo aviso.

Read these manual to avoid any damage.
 The instructions of these manual are for reference about the product.
 There may be differences due to update.
 Please check our web site www.steren.com to obtain the latest version of the instruction manual.



Instruction manual MIDI USB adaptor

0718m V0.0

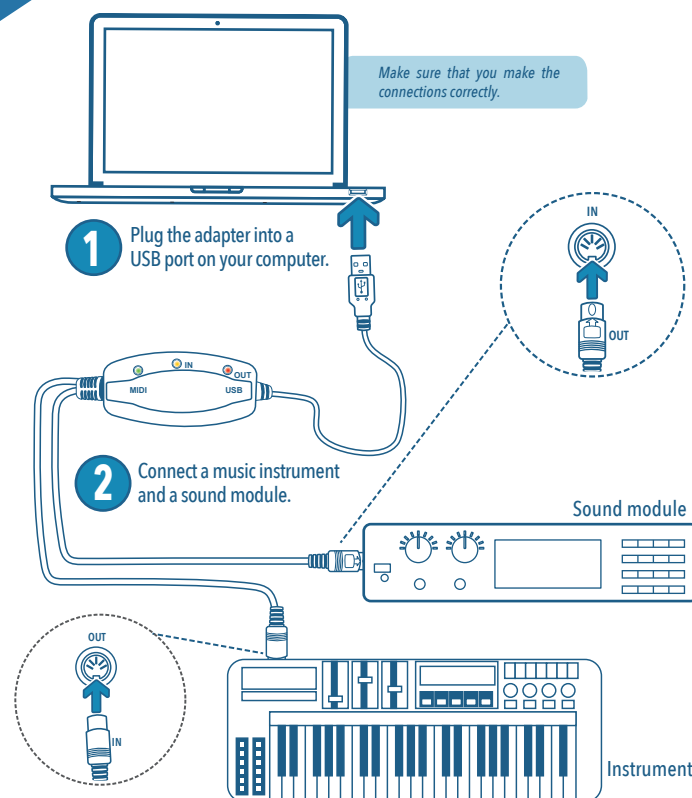
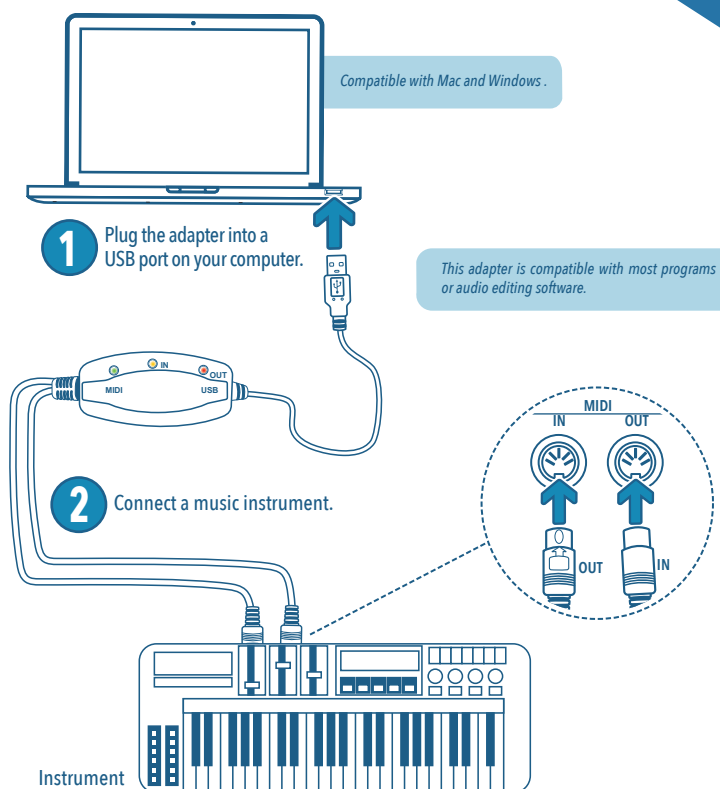
CAUTIONS

- Do not expose the product to high temperatures.
- Use a soft and dry cloth to clean the device.
- Any unauthorized repair can cause malfunction and will void the warranty.
- This appliance is not intended for use by persons (including children) whose physical, sensory or mental capabilities are different or reduced, or lack experience or knowledge.
- Children should be supervised to ensure that they do not use the appliance as a toy.

OPTION 1

CONNECTION DIAGRAMS

OPTION 2



These diagrams are shown only as a reference.

SPECIFICATIONS

Input: 5 V $\overline{\text{---}}$ 50 mA (x USB)

Specifications may vary without previous notice.