




910-750

Convertidor de voltaje



Manual de instrucciones

V0.0/0218v

IMPORTANTE

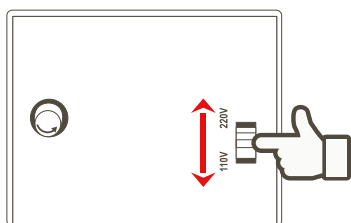
Antes de utilizar el producto, lea cuidadosamente este manual para evitar cualquier mal funcionamiento.
La información presentada sirve únicamente como referencia sobre el producto. Consulte nuestra página web www.steren.com para obtener la versión más reciente de este manual.

PRECAUCIONES

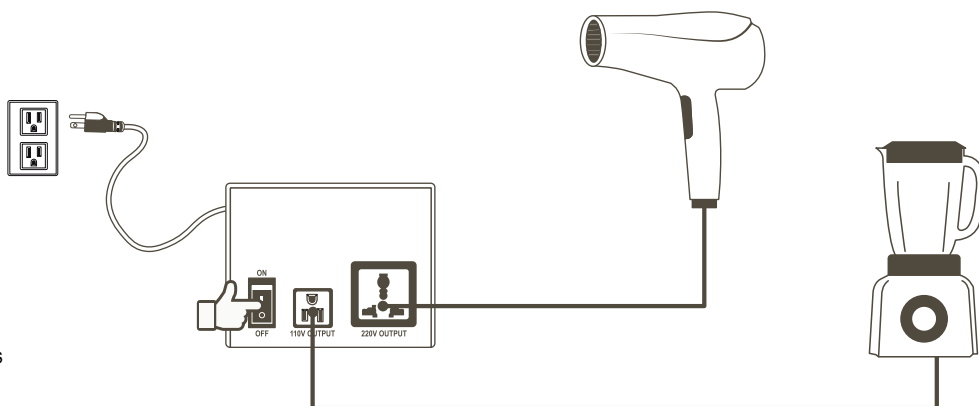
- Este aparato no se destina para utilizarse por personas (incluyendo niños), cuyas capacidades físicas, sensoriales o mentales sean diferentes o estén reducidas, o carezcan de experiencia o conocimiento.
- Los niños deben supervisarse para asegurar que no empleen el aparato como juguete.
- **No corte o elimine la tercera pata de la clavija; sirve para proteger al equipo y al usuario contra descargas eléctricas.**
- No exceda los 750 W de potencia.
- Si el cable de corriente se daña, acuda con un distribuidor para su reemplazo.

MODO DE USO

1. Seleccione el voltaje de entrada (**Para México 110 V**).
2. Conecte el convertidor a un contacto eléctrico.
3. Conecte el aparato en la salida correspondiente.
4. Presione el interruptor de encendido.



En caso de que el fusible se dañe, reemplácelo por uno de las mismas características.



ESPECIFICACIONES

Alimentación: 110 / 220 V~ 50 / 60 Hz

Salida: 220 / 110 V~ 50 / 60 Hz

Potencia: 750 W

Las especificaciones pueden cambiar sin previo aviso



Producto: Convertidor de voltaje
Modelo: 910-750
Marca: Steren

Esta póliza garantiza el producto por el término de un año en todos sus componentes y mano de obra, contra cualquier defecto de fabricación y funcionamiento, a partir de la fecha de entrega.

CONDICIONES

- 1.- Para hacer efectiva la garantía, presente esta póliza y el producto, en donde fue adquirido o en Electrónica Steren S.A. de C.V.
- 2.- Electrónica Steren S.A. de C.V. se compromete a reparar el producto en caso de estar defectuoso sin ningún cargo al consumidor. Los gastos de transporte serán cubiertos por el proveedor.
- 3.- El tiempo de reparación en ningún caso será mayor a 30 días, contados a partir de la recepción del producto en cualquiera de los sitios donde pueda hacerse efectiva la garantía.
- 4.- El lugar donde puede adquirir partes, componentes, consumibles y accesorios, así como hacer válida esta garantía es en cualquiera de las direcciones mencionadas posteriormente.

ESTA PÓLIZA NO SE HARÁ EFECTIVA EN LOS SIGUIENTES CASOS:

- 1.- Cuando el producto ha sido utilizado en condiciones distintas a las normales.
- 2.- Cuando el producto no ha sido operado de acuerdo con el instructivo de uso.
- 3.- Cuando el producto ha sido alterado o reparado por personal no autorizado por Electrónica Steren S.A. de C.V. El consumidor podrá solicitar que se haga efectiva la garantía ante la propia casa comercial donde adquirió el producto. Si la presente garantía se extraviara, el consumidor puede recurrir a su proveedor para que le expida otra póliza, previa presentación de la nota de compra o factura respectiva.

ELECTRÓNICA STEREN S.A. DE C.V.

Biólogo Maximino Martínez No. 3408, San Salvador Xochimanco,
Del. Azcapotzalco CDMX 02870, RFC: EST850628-K51

STEREN PRODUCTO EMPACADO S.A. DE C.V.

Autopista México-Querétaro. Km 26.5 Sin número, Nave Industrial 3-A, Col. Lomas de Boulevard,
Tlalnequillas de Baz, Estado de México, C.P. 54020, RFC: SPE-941215-H43

DATOS DEL DISTRIBUIDOR

Nombre del Distribuidor _____
Domicilio _____
Producto _____
Marca _____
Modelo _____
Número de serie _____
Fecha de entrega _____


En caso de que su producto presente alguna falla, acuda al centro de distribución más cercano a su domicilio y en caso de tener alguna duda o pregunta por favor llame a nuestro Centro de Atención a Clientes, en donde con gusto le atenderemos en todo lo relacionado con su producto Steren.

Centro de Atención a Clientes
01 800 500 9000



910-750

VOLTAGE CONVERTER



User Manual

V0.0/0218v

IMPORTANT

Before to use the product, please read carefully this manual to avoid any malfunction.

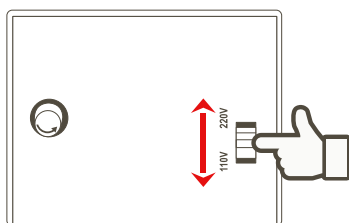
Due to updates can exist differences. Consult our website www.steren.com to obtain the current version of this manual.

CAUTIONS

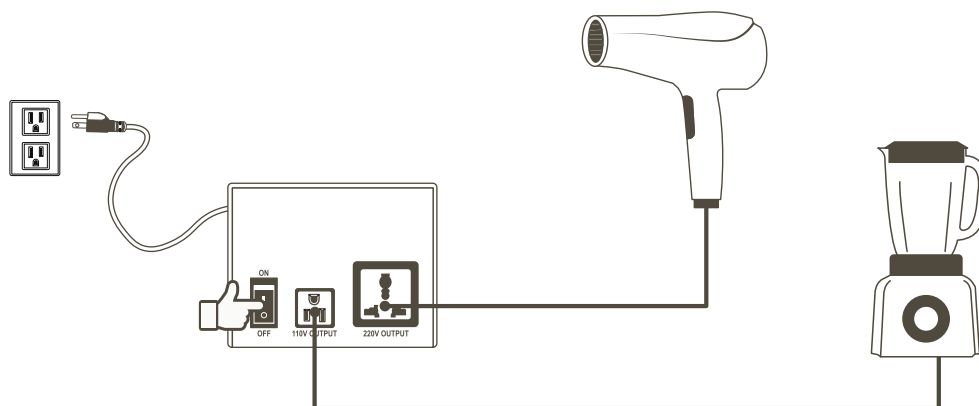
- This device is not designed for be using by people (including children) with physical capacities, sensorial or mental reduced, or they noy have the necessary experience or knowledge.
- The children should be supervised to ensure that don't use it like a toy.
- **Don't remove the grounded knife; this protect your device and the user against shock hazard.**
- Don't exceed 750 w of power.
- If power cord has been damaged, contact your nearest dealer for a replacement.

HOW TO USE

1. Select the input voltage (**For Mexico use 110 V**).
2. Connect the converter into an outlet.
3. Connect your appliance to the corresponding output.
4. Turn on the converter.



In case the fuse burnt, replace it with other same features.



SPECIFICATIONS

Input: 110 / 220 V~ 50 / 60 Hz

Output: 220 / 110 V~ 50 / 60 Hz

Power output: 750 W

Specifications may change without previous notice



Product: VOLTAGE CONVERTER
Number part: 910-750
Brand: Steren

This Steren product is warranted under normal usage against defects in workmanship and materials to the original purchaser for one year from the date of purchase.

CONDITIONS

1. This warranty card with all the required information, invoice or purchase ticket, product box or package, and product, must be presented when warranty service is required.
2. If the product is in the warranty time, the company will repair it free of charge.
3. The repairing time will not exceed 30 natural days, from the day the claim was received.
4. Steren sell parts, components, consumables and accessories to customer, as well as warranty service, at any of the addresses mentioned later.

THIS WARRANTY IS VOID IN THE NEXT CASES:

If the product has been damaged by an accident, acts of God, mishandling, leaky batteries, failure to follow enclosed instructions, improper repair by unauthorized personnel, improper safe keeping, among others.

- a) The consumer can also claim the warranty service in the purchase establishment.
- b) If you lose the warranty card, we can reissue it, if you show the invoice or purchase ticket.

RETAILER INFORMATION

Name of the retailer _____
Address _____
Product _____
Brand _____
Serial number _____
Date of delivery _____

***In case your product fails or have questions, please contact your nearest dealer. If you are in Mexico, please call to our Call Center.
01 800 500 9000***