

## IMPORTANTE



Por favor, lee completamente y con atención este instructivo, antes de realizar cualquier acción con el equipo, para saber cómo utilizarlo adecuadamente.

La información es presentada únicamente como referencia; debido a actualizaciones pueden existir diferencias. Las imágenes mostradas son ilustrativas. El diseño y el funcionamiento del producto pueden variar sin previo aviso.

Consulta nuestra página [www.steren.com](http://www.steren.com) para obtener la versión más reciente del manual de instrucciones.

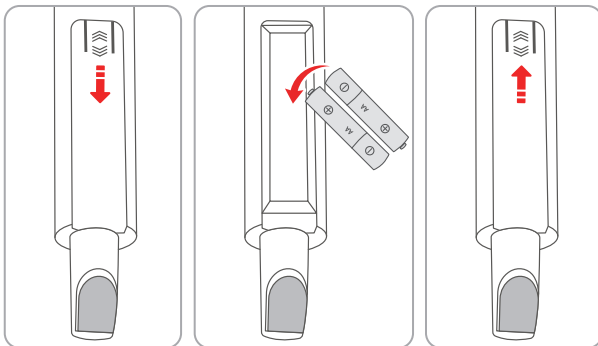
## PRECAUCIONES ⚠

- No coloques objetos pesados sobre el equipo.
- En caso de que el producto requiera revisión, acude con un distribuidor autorizado.
- No expongas ninguno de los componentes a condiciones de polvo o humedad.
- No utilices solventes u otros productos químicos para limpiar el equipo.
- No golpees ni dejes caer el micrófono.
- No coloques el micrófono cerca de altavoces.
- Los niños deben ser supervisados para asegurarse de que no empleen el aparato como juguete.
- No deseches este o cualquier equipo electrónico en tiraderos comunes. Contacta a la autoridad encargada del correcto tratamiento de residuos o desechos electrónicos en tu localidad, o acude a una planta de reciclaje.

La operación de este equipo está sujeta a las siguientes dos condiciones: (1) es posible que este equipo o dispositivo no cause interferencia perjudicial y (2) este equipo o dispositivo debe aceptar cualquier interferencia, incluyendo la que pueda causar su operación no deseada.

## INSTALACIÓN DE PILAS

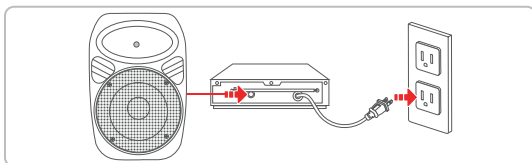
Coloca 2 pilas AA en el compartimento. Asegúrate de que la posición de la polaridad sea la correcta.



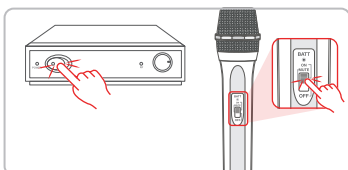
## CONEXIÓN Y MODO DE USO

⚠ Antes de encender el equipo, asegúrate de que el volumen del receptor esté en el nivel mínimo.

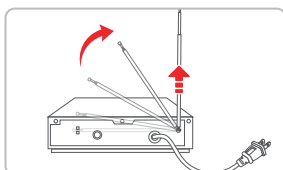
- 1 Conecta el receptor a un contacto eléctrico y a un sistema de sonido como una mezcladora, baffle o amplificador.



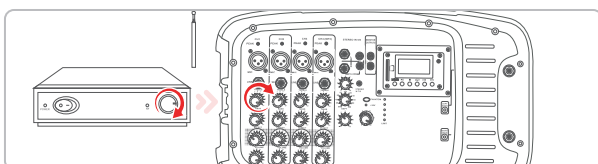
- 2 Enciende el receptor y el micrófono.



- 3 Extiende la antena para recibir la señal del micrófono.



- 4 Ajusta gradualmente el volumen en el receptor y en el sistema de audio.



## ESPECIFICACIONES

### Micrófono

Alimentación: 3 V  $\text{---}$  (2 x AA)  
 Respuesta en frecuencia: 50 Hz a 15 kHz  
 Distorsión armónica (THD): <0,9%

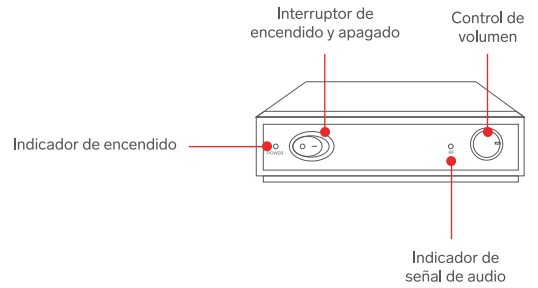
### Receptor

Alimentación: 120 V ~ 60 Hz 100 mA

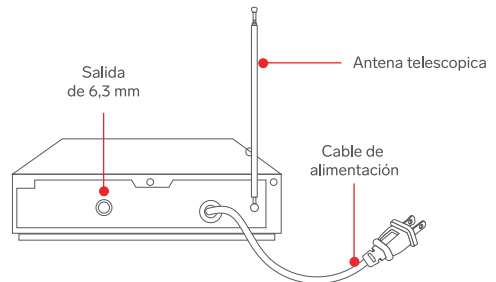
Las especificaciones pueden cambiar sin previo aviso.

## PARTES

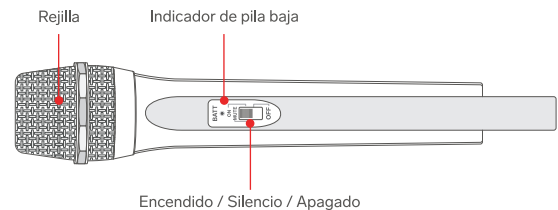
### Receptor (Vista frontal)



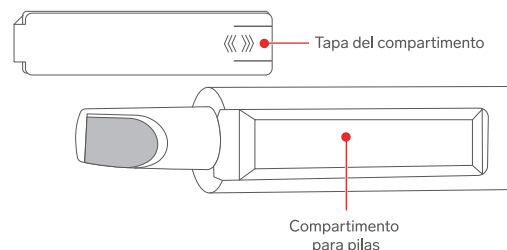
### Receptor (Vista posterior)



### Micrófono (Vista frontal)



### Micrófono (Vista posterior)



## PÓLIZA DE GARANTÍA

Producto: Micrófono inalámbrico  
 Modelo: WR-030  
 Marca: Steren



Esta póliza garantiza el producto por el término de un año en todos sus componentes y mano de obra, contra cualquier defecto de fabricación y funcionamiento, a partir de la fecha de entrega.

### CONDICIONES

1. Para hacer efectiva la garantía, debe presentarse esta póliza, factura o comprobante de compra y el producto, en el lugar donde fue adquirido o en Electrónica Steren S.A. de C.V.
2. Electrónica Steren S.A. de C.V. se compromete a reparar el producto en caso de estar defectuoso, sin ningún cargo al consumidor. Los gastos de transportación serán cubiertos por el proveedor.
3. El tiempo de reparación en ningún caso será mayor a 30 días, contados a partir de la recepción del producto en cualquiera de los sitios donde pueda hacerse efectiva la garantía.
4. El lugar donde se pueden adquirir partes, componentes, consumibles y accesorios, así como hacer válida esta garantía es en cualquiera de las direcciones mencionadas posteriormente.

### ESTA PÓLIZA NO SE HARÁ EFECTIVA EN LOS SIGUIENTES CASOS:

- 1.- Cuando el producto ha sido utilizado en condiciones distintas a las normales.
- 2.- Cuando el producto no ha sido operado de acuerdo con el instructivo de uso.
- 3.- Cuando el producto ha sido alterado o reparado por personal no autorizado por Electrónica Steren S.A. de C.V.

El consumidor podrá solicitar que se haga efectiva la garantía ante la propia casa comercial donde adquirió el producto. Si la presente garantía se extraviara, el consumidor puede recurrir a su proveedor para que le expida otra póliza, previa presentación de la nota de compra o factura respectiva.

### DATOS DEL DISTRIBUIDOR

Nombre del Distribuidor: \_\_\_\_\_  
 Domicilio: \_\_\_\_\_  
 Fecha de entrega: \_\_\_\_\_

### ELECTRÓNICA STEREN S.A. DE C.V.

Biólogo Maximino Martínez, núm. 3408, col. San Salvador Xochimanca, Azcapotzalco, Ciudad de México, C.P. 02870, RFC: EST850628-K51

### STEREN PRODUCTO EMPACADO S.A. DE C.V.

Autopista México-Querétaro, Km 26.5, sin número, Nave Industrial 3-A, col. Lomas de Boulevares, Tlalnepanitla de Baz, Estado de México, C.P. 54020, RFC: SPE-941215-H43

En caso de que tu producto presente alguna falla, o si tienes alguna duda o pregunta, por favor, llama a nuestro Centro de Atención a Clientes, en donde con gusto te atenderemos en todo lo relacionado con tu producto Steren.

Centro de Atención a Clientes: (55) 15 16 60 00