



MOV-1060

## BATERÍA DE RESPALDO PARA SMARTPHONES, DE 6 000 mAh

Manual de instrucciones



V0.0

0319A

### ADVERTENCIAS

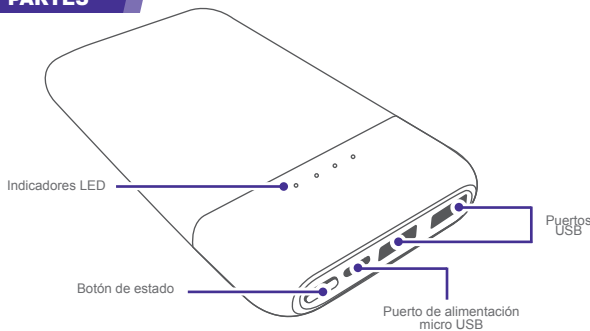
Antes de utilizar el producto, lee cuidadosamente este instructivo para evitar cualquier mal funcionamiento

La información presentada sirve únicamente como referencia, si existen actualizaciones, puede haber diferencias. Consulta nuestra página web [www.steren.com](http://www.steren.com) para obtener la versión más reciente de este manual.

### PRECAUCIONES

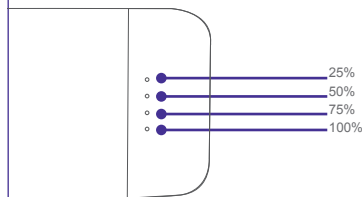
- Este aparato no se destina para utilizarse por personas (incluyendo niños) cuyas capacidades físicas, sensoriales o mentales sean diferentes o estén reducidas, o carezcan de experiencia o conocimiento.
- Los niños deben supervisarse para asegurarse de que no empleen el aparato como juguete.
- No coloques objetos pesados sobre la batería.
- No uses ni almacenes la batería en lugares donde existan goteras, humedad o salpicaduras.
- Utiliza un paño suave y seco para limpiarla.
- No intentes abrir la batería.
- No conectes la batería a una tensión o corriente mayor a la especificada.
- La batería no debe exponerse al agua, al fuego ni a la luz solar.

### PARTES



### PORCENTAJE DE CARGA DE LA BATERÍA

Los indicadores LED se encenderán o apagarán de manera consecutiva, dependiendo del porcentaje de carga, como se muestra en la siguiente imagen.

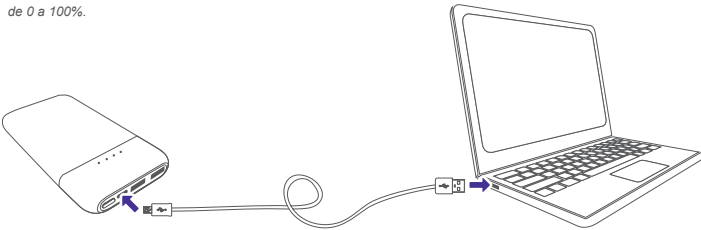


Después de haber cargado la batería, presiona el **botón de estado** para verificar la carga disponible.

### CÓMO CARGAR LA BATERÍA DE RESPALDO

#### OPCIÓN 1

Conecta la batería, en un puerto USB de una computadora. El tiempo estimado es de 8 horas para cargarla de 0 a 100%.



#### OPCIÓN 2

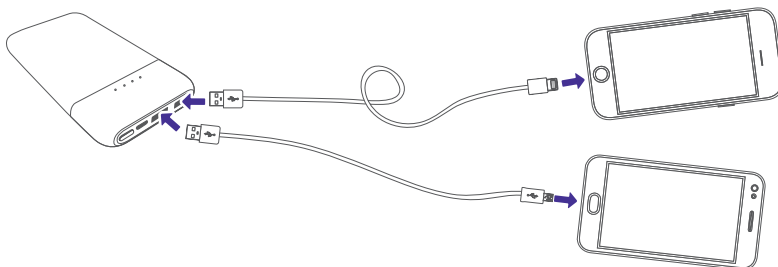
Utiliza un eliminador USB de 1 A para conectar la batería a un contacto eléctrico. El tiempo estimado es de 6 horas para cargarla de 0 a 100%.



El tiempo de carga puede ser menor, dependiendo del porcentaje de carga inicial.

### CARGA DE DISPOSITIVOS

Al conectar un solo dispositivo, la salida es de 2,1 amperes. Si conectas dos dispositivos, la corriente se divide para alimentar ambos puertos.



Conforme la carga almacenada en la batería de respaldo se vaya consumiendo, los indicadores LED se irán apagando. Puedes detener la carga si presionas dos veces el **botón de estado** y reiniciarla si lo presionas una vez.

### ESPECIFICACIONES

Alimentación: 5 V  $\overline{\text{---}}$  1 A  
Salida: 5 V  $\overline{\text{---}}$  2,1 A máx.

Batería interna:  
Voltaje: 3,7 V  $\overline{\text{---}}$   
Capacidad: 6 000 mAh

Las especificaciones pueden cambiar sin previo aviso

IMPORTADO POR :  
ELECTRONICA STEREN S.A. DE C.V. Biólogo Maximino Martínez No. 3408, San Salvador Xochimanca, Ciudad de México. 02870 RFC: EST850628-K51

STEREN PRODUCTO EMPACADO S.A. DE C.V. Autopista México-Querétaro, Km 26.5 Sin número, Nave Industrial 3-A, Col. Lomas de Boulevares, Tlalnepan de Baz, Estado de México, C.P. 54020, RFC: SPE-941215-H43

En caso de que su producto presente alguna falla, acuda al centro de distribución más cercano a su domicilio y en caso de tener alguna duda o pregunta por favor llame a nuestro Centro de Atención a Clientes, en donde con gusto le atenderemos en todo lo relacionado con su producto Steren.

Centro de Atención a Clientes  
01 800 500 9000



MOV-1060

## 6 000 mAh POWERBANK FOR SMARTPHONES

Instruction Manual



V0.0

0319A

### WARNINGS

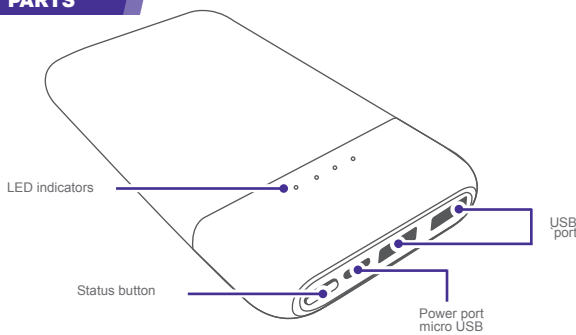
Before using the product, carefully read this instruction manual to avoid any malfunction

The information presented serves only as a reference, if there are updates, there may be differences. Check our website [www.steren.com](http://www.steren.com) for the latest version of this manual.

### CAUTIONS

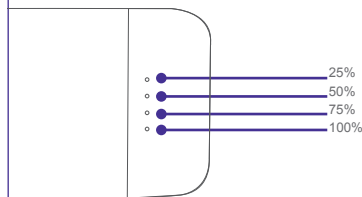
- This device is not intended for use by people (including children) whose physical, sensory abilities or mental are different or are reduced, or lack experience or knowledge.
- Children should be supervised to make sure they do not use the device as a toy.
- Do not place heavy objects on the battery.
- Do not use or store the battery in places where there are leaks, humidity or splashes.
- Use a soft, dry cloth to clean it.
- Do not try to open the battery.
- Do not connect the battery to a voltage or current higher than the specified one.
- The battery should not be exposed to water, fire or sunlight.

### PARTS



### PERCENTAGE OF BATTERY CHARGE

The LED indicators will turn on or off consecutively, depending on the load percentage, as shown in the following image.

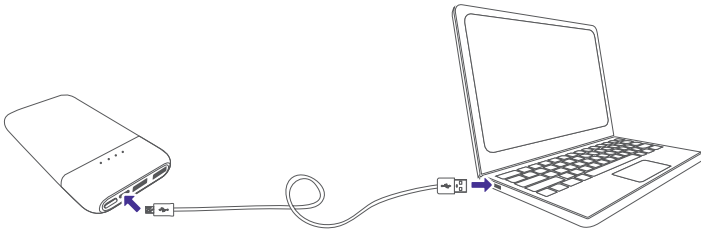


After charging the battery, press the status button to check the available charge.

### HOW TO LOAD THE BACKUP BATTERY

#### OPTION 1

Connect the battery, in a USB port of a computer. The estimated time is 8 hours to load it from 0 to 100%.



#### OPTION 2

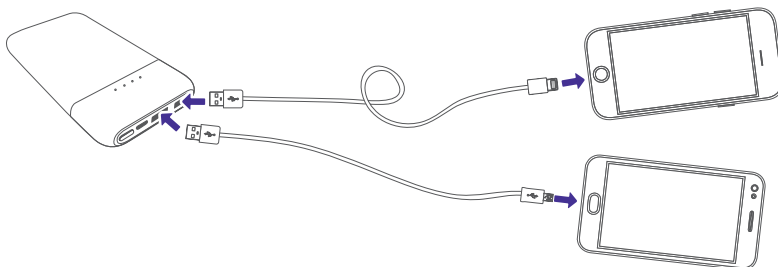
It uses a 1 A USB eliminator to connect the battery to an electrical contact. The estimated time is 6 hours to load it from 0 to 100%.



The charging time may be shorter, depending on the initial load percentage.

### LOADING DEVICES

When connecting a single device, the output is 2.1 amps. If you connect two devices, the current is split to power both ports.



As the charge stored in the backup battery is consumed, the LED indicators will turn off. You can stop charging if you press the status button twice and restart it if you press it once.

### SPECIFICATIONS

Input: 5 V  $\overline{\text{---}}$  1 A  
 Output: 5 V  $\overline{\text{---}}$  2.1 A max.  
 Internal battery:  
 Voltage: 3.7 V  $\overline{\text{---}}$   
 Capacity: 6 000 mAh

#### IMPORTED BY:

ELECTRONICA STEREN S.A. DE C.V. Biólogo Maximino Martínez No. 3408, San Salvador Xochimanca, Ciudad de México. 02870 RFC: EST850628-K51

STEREN PRODUCTO EMPACADO S.A. DE C.V. Autopista México-Querétaro. Km 26.5 Sin número, Nave Industrial 3-A, Col. Lomas de Boulevares, Tlalnepanlta de Baz, Estado de México, C.P. 54020, RFC: SPE-941215-H43

In the event that your product has a fault, go to the distribution center closest to your home and if you have any questions or questions please call our Customer Service Center, where we will gladly assist you in everything related with your product Steren.

Customer Care Center  
01 800 500 9000