

# COM-5709

## MOUSE INALÁMBRICO

Antes de utilizar el producto, lee cuidadosamente este manual para evitar cualquier mal funcionamiento.  
 La información presentada sirve únicamente como referencia sobre el producto. Debido a actualizaciones pueden existir diferencias.  
 Consulta nuestra página web [www.steren.com](http://www.steren.com) para obtener la versión más reciente de este manual.

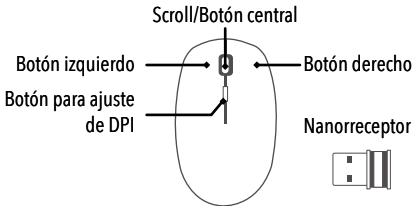


## PRECAUCIONES

- Este aparato no se destina para utilizarse por personas (incluyendo niños) cuyas capacidades físicas, sensoriales o mentales se sean diferentes o estén reducidas, o carezcan de experiencia conocimiento.
- Los niños deben supervisarse para asegurarse de que no empleen el aparato como juguete.
- No uses ni almacenes el el producto en lugares donde existan goteras o salpicaduras.
- Límpialo con un paño suave y seco.

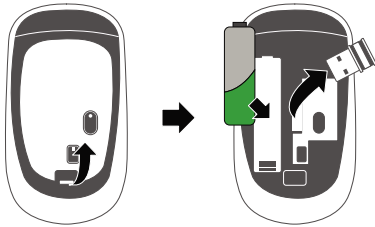
La operación de este equipo está sujeta a las siguientes dos condiciones: (1) es posible que este equipo o dispositivo no cause interferencia perjudicial y (2) este equipo o dispositivo debe aceptar cualquier interferencia, incluyendo la que pueda causar su operación no deseada.

## PARTES

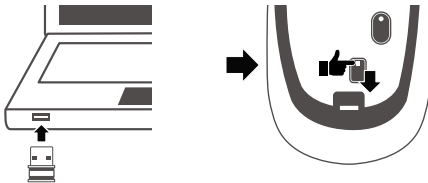


## MODO DE USO

1. Retira la tapa de la base del mouse. Saca el nanorreceptor del compartimento. Coloca una batería AA. Luego, coloca la tapa nuevamente.

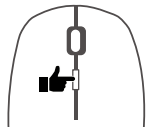


2. Inserta el nanorreceptor en un puerto USB de tu computadora. Coloca el interruptor del mouse en ON.



3. Espera a que el sistema operativo asigne el driver al dispositivo.
4. Comienza a usarlo.

Ajusta la velocidad de movimiento del cursor (800, 1200 o 1600), presionando el botón de **ajuste de DPI**.



## ESPECIFICACIONES

Entrada: 1,5 V  $\text{---}$  (1 x AA)  
 Receptor: 5 V  $\text{---}$  50 mA (x USB)

*Las especificaciones pueden cambiar sin previo aviso*



Producto: Mouse inalámbrico  
 Modelo: COM-5709  
 Marca: Steren

## PÓLIZA DE GARANTÍA

Esta póliza garantiza el producto por el término de un año en todos sus componentes y mano de obra, contra cualquier defecto de fabricación y funcionamiento, a partir de la fecha de entrega.

### CONDICIONES

- 1.- Para hacer efectiva la garantía, presente esta póliza, o factura, o comprobante de compra y el producto, en donde fue adquirido o en Electrónica Steren S.A. de C.V.
- 2.- Electrónica Steren S.A. de C.V. se compromete a reparar el producto en caso de estar defectuoso sin ningún cargo al consumidor. Los gastos de transportación serán cubiertos por el proveedor.
- 3.- El tiempo de reparación en ningún caso será mayor a 30 días, contados a partir de la recepción del producto en cualquiera de los sitios donde pueda hacerse efectiva la garantía.
- 4.- El lugar donde puede adquirir partes, componentes, consumibles y accesorios, así como hacer válida esta garantía es en cualquiera de las direcciones mencionadas posteriormente.

### ESTA PÓLIZA NO SE HARÁ EFECTIVA EN LOS SIGUIENTES CASOS:

- 1.- Cuando el producto ha sido utilizado en condiciones distintas a las normales.
- 2.- Cuando el producto no ha sido operado de acuerdo con el instructivo de uso.

3.- Cuando el producto ha sido alterado o reparado por personal no autorizado por Electrónica Steren S.A. de C.V.

El consumidor podrá solicitar que se haga efectiva la garantía ante la propia casa comercial donde adquirió el producto. Si la presente garantía se extraviara, el consumidor puede recurrir a su proveedor para que le expida otra póliza, previa presentación de la nota de compra o factura respectiva.

### DATOS DEL DISTRIBUIDOR

Nombre del Distribuidor \_\_\_\_\_  
 Domicilio \_\_\_\_\_  
 Número de serie \_\_\_\_\_  
 Fecha de entrega \_\_\_\_\_

En caso de que su producto presente alguna falla, acuda al centro de distribución más cercano a su domicilio y en caso de tener alguna duda o pregunta por favor llame a nuestro Centro de Atención a Clientes, en donde con gusto le atenderemos en todo lo relacionado con su producto Steren.

Centro de Atención a Clientes  
 01 800 500 9000

ELECTRÓNICA STEREN S.A. DE C.V.

Biólogo Maximino Martínez No. 3408, San Salvador Xochimanco, Del. Azcapotzalco Ciudad de México 02870, RFC: EST850628-K51

STEREN PRODUCTO EMPACADO S.A. DE C.V.

Autopista México-Querétaro. Km 26.5 Sin número, Nave Industrial 3-A, Col. Lomas de Boyeros, Tlalnepanitla de Baz, Estado de México, C.P. 54020, RFC: SPE-941215-H43

# COM-5709

## WIRELESS MOUSE

Before to use the product, please read carefully this manual to avoid any malfunction.

The info in this manual is shown as reference. Consult our website [www.steren.com](http://www.steren.com) to obtain the current version of this manual.

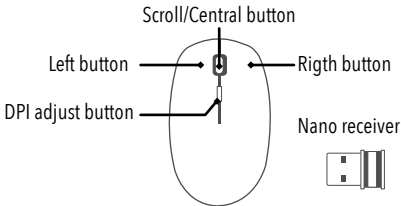


### CAUTIONS

- This device is not designed to be used by people (including children) with physical capacities, sensorial or mental reduced, or they don't have the necessary experience or knowledge.
- The children should be supervised to ensure that don't use it like a toy.
- Don't use or store the device in places where exist water or splashes.
- Always use a soft and dry cloth to clean it.

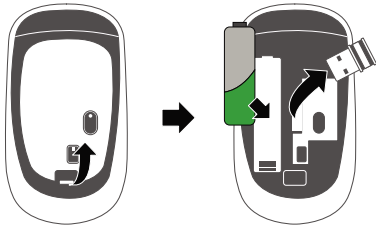
Operation of this equipment is subject to the following two conditions: (1) this device or device may not cause harmful interference, and (2) this device or device must accept any interference, including interference that may cause undesired operation

### PARTS

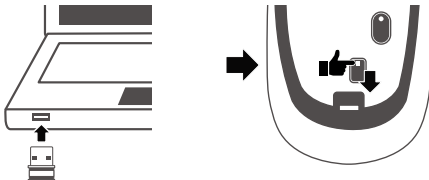


### HOW TO USE

1. Remove the cover from the mouse base. Take out the receiver from the compartment. Place a AA battery, place the cover again.

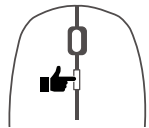


2. Insert the receiver into an USB port of your PC. Move the switch toward **ON** position.



3. Wait that the OS assign a driver to the device
4. Do you start to using it.

Adjust the movement speed of the cursor (800, 1200 or 1600), pressing the **DPI adjust button**.



### SPECIFICATIONS

Input: 1.5 V  $\text{---}$  (1 x AA)

Receiver: 5 V  $\text{---}$  50 mA (x USB)

*Specifications may change without previous notice*



Product: Wireless mouse  
 Part number: COM-5709  
 Brand: Steren

### WARRANTY

This Steren product is warranted under normal usage against defects in workmanship and materials to the original purchaser for one year on the other parts from the date of purchase.

#### CONDITIONS

1. This warranty card with all the required information, invoice or purchase ticket, product box or package, and product, must be presented when warranty service is required.
2. If the product is in the warranty time, the company will repair it free of charge. The supplier will pay for transportation charges.
3. The repairing time will not exceed 30 natural days, from the day the claim was received.
4. Steren sell parts, components, consumables and accessories to customer, as well as warranty service, at any of the addresses mentioned later.

#### THIS WARRANTY IS VOID IN THE NEXT CASES:

- If the product has been damaged by an accident, acts of God, mishandling, leaky batteries, failure to follow enclosed instructions, improper repair by unauthorized personnel, improper safe keeping, among others.
- a) The consumer can also claim the warranty service in the purchase establishment.
- b) If you lose the warranty card, we can reissue it, if you show the invoice or purchase ticket.

#### RETAILER INFORMATION

Name of the retailer \_\_\_\_\_  
 Address \_\_\_\_\_  
 Serial number \_\_\_\_\_  
 Product \_\_\_\_\_

In case your product fails or have questions, please contact your nearest dealer.  
 If you are in Mexico, please call to our Call Center.  
 01 800 500 9000

ELECTRÓNICA STEREN S.A. DE C.V.  
 Biólogo Maximino Martínez No. 3408, San Salvador Xochimanca, Del. Azcapotzalco Ciudad de México 02870, RFC: EST850628-K51

STEREN PRODUCTO EMPACADO S.A. DE C.V.  
 Autopista México-Querétaro. Km 26.5 Sin número, Nave Industrial 3-A, Col. Lomas de Boulevares, Tlalnepanitla de Baz, Estado de México, C.P. 54020, RFC: SPE-941215-H43