



Manual de instrucciones
AUDÍFONOS BLUETOOTH CON NOISE CANCELLING
V0.0



DLATINUM

line

AUD-2550

0619m

IMPORTANTE

Por favor, lee atentamente este instructivo para saber cómo utilizar adecuadamente el producto.

La información es presentada únicamente como referencia; debido a actualizaciones pueden existir diferencias. Consulta nuestra página www.steren.com para obtener la versión más reciente de este manual.

PRECAUCIONES

- Antes de usar los audífonos, asegúrate de que el volumen de tu equipo esté moderado. Los sonidos con volumen alto pueden producir graves daños al oído.
- Evita utilizar los audífonos mientras realizas una actividad que requiera tu atención. Es peligroso incrementar demasiado el volumen, al no poder oír los sonidos del exterior.
- Antes de utilizarlos, carga al 100% la batería.
- No uses ni almacenes el producto en lugares donde existan goteras o salpicaduras.
- Limpia el producto con un paño suave y seco o con un cepillo de cerdas suaves.
- Este aparato no se destina para utilizarse por personas (incluyendo niños) cuyas capacidades físicas, sensoriales o mentales sean diferentes o estén reducidas, o carezcan de experiencia o conocimiento.
- Los niños deben supervisarse para asegurarse de que no empleen el aparato como juguete.

La operación de este equipo está sujeta a las siguientes dos condiciones: (1) es posible que este equipo o dispositivo no cause interferencia perjudicial y (2) este equipo o dispositivo debe aceptar cualquier interferencia, incluyendo la que pueda causar su operación no deseada.

DESCRIPCIÓN Y CONTENIDO

■ Aurífonos

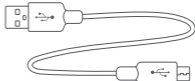


1. Bajar volumen / regresar pista
2. Encender y apagar Bluetooth / reproducir y pausar / contestar y colgar
3. Subir volumen / siguiente pista

■ Cable 3,5 mm

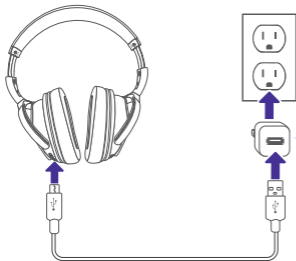


■ Cable USB a micro USB



CÓMO CARGAR LA BATERÍA

Antes de utilizar los audífonos por primera vez, carga la batería durante 2 horas continuas. Para las veces posteriores, el tiempo estimado de carga es de una hora.



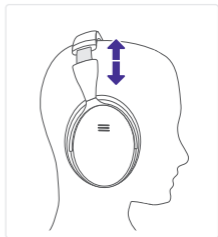
Durante el proceso de carga, el indicador LED permanecerá encendido en rojo; cuando la carga finalice, cambiará a color azul.

Se recomienda usar un adaptador de corriente (no incluido) de 1 A máx.

MODO DE USO


■ CÓMO COLOCAR LOS AUDÍFONOS

Separa el auricular de la diadema, con cuidado, para realizar el ajuste a la altura de tus oídos.



Recuerda bajar el volumen antes de empezar a utilizar el equipo.

VINCULACIÓN BLUETOOTH

1 Mantén presionado el botón  hasta que el indicador de Bluetooth destelle en rojo y azul.



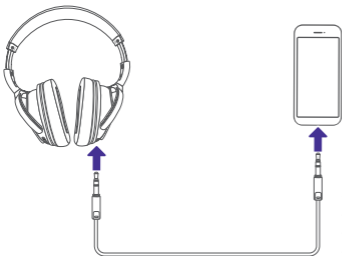
2 Activa el Bluetooth en tu smartphone. Busca el dispositivo **Steren AUD-2550** y selecciónalo para vincularlo.



Cada vez que enciendas los audífonos, se conectarán automáticamente al último dispositivo vinculado.

CONEXIÓN ALÁMBRICA

Conecta los audífonos a tu smartphone, usando el cable AUX 3,5 a 3,5 mm.



En este modo, no están disponibles las funciones de volumen, reproducción de música o manos libres; sólo podrás escuchar música.

■ REPRODUCCIÓN DE MÚSICA (SOLO EN MODO BLUETOOTH)*



Presiona **1 vez** para reproducir / pausar



Mantén presionado para cambiar a la siguiente pista



Mantén presionado para cambiar a la pista anterior



Presiona **1 vez** para disminuir el volumen



Presiona **1 vez** para aumentar el volumen

■ MANOS LIBRES*



Presiona **1 vez** para contestar / colgar



Mantén presionado para rechazar una llamada entrante

**Estas funciones pueden variar dependiendo del modelo y la versión del sistema operativo de tu dispositivo móvil*

■ CANCELACIÓN DE RUIDO

- 1 Desliza el interruptor a la izquierda o arriba (dependiendo de la orientación), para activar la función de cancelación de ruido.



El indicador LED encenderá, mientras está activa la cancelación de ruido.

- 2 Para desactivarla, desliza a la derecha o abajo (dependiendo de la orientación).

Esta función trabaja aún cuando no se esté teniendo una llamada o reproduciendo música.

ESPECIFICACIONES

Respuesta en frecuencia: 20 - 16 000 Hz

Frecuencias canceladas (sistema activado): 70 - 1 000 Hz (22 +/- 1 dB a 300 Hz)

Impedancia: 32 Ω

Sensibilidad: 100 dB +/- 3 dB

Alimentación: 5 V $\overline{\text{---}}$ 1 A (x USB)

Batería interna: 3,7 V $\overline{\text{---}}$ 300 mAh

Las especificaciones pueden cambiar sin previo aviso

PÓLIZA DE GARANTÍA



Producto: Audífonos Bluetooth con noise cancelling
Modelo: AUD-2550
Marca: Steren

Esta póliza garantiza el producto por el término de 3 meses en su batería y un año en todos sus componentes y mano de obra, contra cualquier defecto de fabricación y funcionamiento, a partir de la fecha de entrega.

CONDICIONES

- 1.- Para hacer efectiva la garantía, presente esta póliza, o factura, o comprobante de compra y el producto, en donde fue adquirido o en Electrónica Steren S.A. de C.V.
- 2.- Electrónica Steren S.A de C.V. se compromete a reparar el producto en caso de estar defectuoso sin ningún cargo al consumidor. Los gastos de transportación serán cubiertos por el proveedor.
- 3.- El tiempo de reparación en ningún caso será mayor a 30 días, contados a partir de la recepción del producto en cualquiera de los sitios donde pueda hacerse efectiva la garantía.
- 4.- El lugar donde puede adquirir partes, componentes, consumibles y accesorios, así como hacer válida esta garantía es en cualquiera de las direcciones mencionadas posteriormente.

ESTA PÓLIZA NO SE HARÁ EFECTIVA EN LOS SIGUIENTES CASOS:

- 1.- Cuando el producto ha sido utilizado en condiciones distintas a las normales.
- 2.- Cuando el producto no ha sido operado de acuerdo con el instructivo de uso.
- 3.- Cuando el producto ha sido alterado o reparado por personal no autorizado por Electrónica Steren S.A. de C.V.

El consumidor podrá solicitar que se haga efectiva la garantía ante la propia casa comercial donde adquirió el producto. Si la presente garantía se extraviara, el consumidor puede recurrir a su proveedor para que le expida otra póliza, previa presentación de la nota de compra o factura respectiva.

DATOS DEL DISTRIBUIDOR

Nombre del Distribuidor _____

Domicilio _____

Número de serie _____

Fecha de entrega _____

ELECTRÓNICA STEREN S.A. DE C.V.

Biólogo Maximino Martínez No. 3408, San Salvador Xochimanca, Del. Azcapotzalco Ciudad de México 02870,
RFC: EST850628-K51

STEREN PRODUCTO EMPACADO S.A. DE C.V.

Autopista México-Querétaro. Km 26.5 Sin número, Nave Industrial 3-A, Col. Lomas de Boulevares, Tlalnepantla de Baz, Estado de México, C.P. 54020, RFC: SPE-941215-H43

En caso de que su producto presente alguna falla, acuda al centro de distribución más cercano a su domicilio y en caso de tener alguna duda o pregunta por favor llame a nuestro Centro de Atención a Clientes, en donde con gusto le atenderemos en todo lo relacionado con su producto Steren.

Centro de Atención a Clientes
01 800 500 9000



Instruction manual

BLUETOOTH HEADPHONES WITH NOISE CANCELLING
V0.0



DLATINUM
line

AUD-2550

0619m

IMPORTANT

Please read this instruction carefully to know how to properly use the product.

The information is presented only as a reference; Due to updates there may be differences. Check our website www.steren.com for the most recent version of this manual.

CAUTIONS

- Before using the headphones, make sure the volume of your equipment is moderate. Sounds with high volume can cause serious damage to the ear.
- Avoid using headphones while doing an activity that requires your attention. It is dangerous to increase the volume too much by not being able to hear the sounds from outside.
- Before using them, charge the battery 100%.
- Do not use or store the product in places where there are leaks or splashes.
- Clean the product with a soft dry cloth or a soft bristle brush.
- This device is not intended for use by persons (including children) whose physical, sensory or mental abilities are different or reduced, or who lack experience or knowledge.
- Children should be supervised to make sure they do not use the device as a toy.

Operation of this equipment is subject to the following two conditions: (1) this device may not cause harmful interference, and (2) this device must accept any interference, including interference that may cause undesired operation.

DESCRIPTION AND CONTENT

Headphones

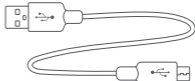


1. Decrease volume / Return track
2. Turn Bluetooth on / off / play and pause / answer and hang up
3. Upload volume / Next track

3.5 mm cable

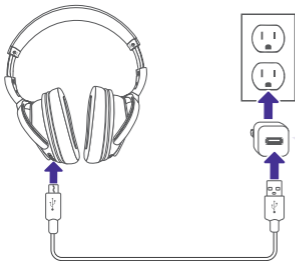


USB to micro USB cable



HOW TO CHARGE THE BATTERY

Before using the headphones for the first time, charge the battery for 2 continuous hours. For subsequent times, the estimated charging time is one hour.



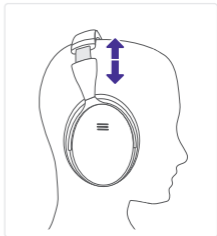
During the charging process, the LED indicator will remain lit in red; When the charge finishes, it will change to blue.

It is recommended to use a power adapter (not included) of 1 A max.

HOW TO USE

■ HOW TO PLACE THE HEADPHONES

Separate the headset from the headband, carefully, to make the adjustment at the height of your ears.



Remember to turn down the volume before you start using the device.

■ BLUETOOTH CONNECTION

- 1 Press and hold the  button until the Bluetooth indicator flashes red and blue.



- 2 Activate Bluetooth on your smartphone. Find the **Steren AUD-2550** device and select it to link it.



Each time you turn on the headphones, they will automatically connect to the last paired device.

■ WIRED CONNECTION

Connect the headphones to your smartphone, using the AUX 3.5 to 3.5 mm cable.



In this mode, volume, music playback or handsfree functions are not available; you can only listen to music.

■ MUSIC PLAYBACK (ONLY IN BLUETOOTH MODE) *



Press **once** to play / pause



Press and **hold** to change to the next track



Press and **hold** to change the previous track



Press **once** to decrease the volume



Press **once** to increase the volume

■ FREE HANDS*



Press **once** to answer / hang up



Press and **hold** to reject an incoming call

** These functions may vary depending on the model and operating system version of your mobile device*

■ NOISE CANCELLING

- 1 Slide the switch to the left or up (depending on the orientation), to activate the noise cancelling function.



The LED indicator will light, while noise cancelling is active.

- 2 To deactivate it, slide to the right or down (depending on the orientation).

This function works even when you are not having a call or playing music.

SPECIFICATIONS

Frequency response: 20 - 16 000 Hz

Cancelled frequencies (system activated): 70 - 1 000 Hz (22 +/- 1 dB to 300 Hz)

Impedance: 32 Ω

Sensitivity: 100 dB +/- 3 dB

Input: 5 V $\overline{\text{---}}$ 1 A (x USB)

Internal battery: 3.7 V $\overline{\text{---}}$ 300 mAh

Specifications may change without prior notice

WARRANTY



Product: Bluetooth headphones with noise cancelling
Part number: AUD-2550
Brand: Steren

This Steren product is warranted under normal usage against defects in workmanship and materials to the original purchaser for three months on the battery and one year on the other parts from the date of purchase.

CONDITIONS

- 1.- This warranty card with all the required information, invoice or purchase ticket, product box or package, and product, must be presented when warranty service is required.
- 2.- If the product is in the warranty time, the company will repair it free of charge. The supplier will pay for transportation charges.
- 3.- The repairing time will not exceed 30 natural days, from the day the claim was received.
- 4.- Steren sell parts, components, consumables and accessories to customer, as well as warranty service, at any of the addresses mentioned later.

THIS WARRANTY IS VOID IN THE NEXT CASES:

If the product has been damaged by an accident, acts of God, mishandling, leaky batteries, failure to follow enclosed instructions, improper repair by unauthorized personnel, improper safe keeping, among others.

- a) The consumer can also claim the warranty service in the purchase establishment.
- b) If you lose the warranty card, we can reissue it, if you show the invoice or purchase ticket.

RETAILER INFORMATION

Name of the retailer _____

Address _____

Serial number _____

Product _____

ELECTRÓNICA STEREN S.A. DE C.V.

Biólogo Maximino Martínez No. 3408, San Salvador Xochimanca, Del. Azcapotzalco Ciudad de México 02870, RFC: EST850628-K51

STEREN PRODUCTO EMPACADO S.A. DE C.V.

Autopista México-Querétaro. Km 26.5 Sin número, Nave Industrial 3-A, Col. Lomas de Boulevares, Tlalnepantla de Baz, Estado de México, C.P. 54020, RFC: SPE-941215-H43

In case your product fails or have questions, please contact your nearest dealer.

If you are in Mexico, please call to our Call Center.

Call Center

01 800 500 9000





www.steren.com