

IMPORTANTE

Por favor, lee atentamente este instructivo para saber cómo utilizar adecuadamente el producto.

La información es presentada únicamente como referencia; debido a actualizaciones pueden existir diferencias. Consulta nuestra página www.stereon.com para obtener la versión más reciente de este manual.

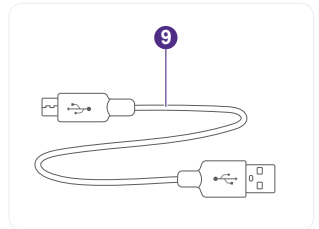
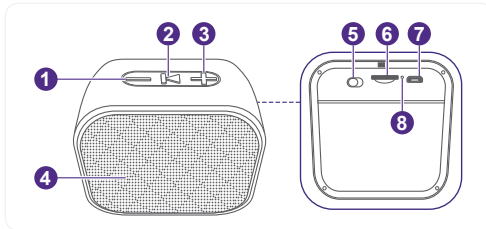
PRECAUCIONES

- Antes de utilizar la bocina, carga al 100% la batería.
- Asegúrate de que el volumen esté moderado en la bocina y en tu dispositivo.
- No uses ni almacenes la bocina en lugares donde existan goteras o salpicaduras.
- Limpiala con un paño suave y seco o con un cepillo de cerdas suaves.
- Este aparato no se destina para utilizarse por personas (incluyendo niños) cuyas capacidades físicas, sensoriales o mentales sean diferentes o estén reducidas, o carezcan de experiencia o conocimiento.
- Los niños deben supervisarse para asegurarse de que no empleen el aparato como juguete.
- No uses la bocina mientras se esté cargando la batería.

La operación de este equipo está sujeta a las siguientes dos condiciones: (1) es posible que este equipo o dispositivo no cause interferencia perjudicial y (2) este equipo o dispositivo debe aceptar cualquier interferencia, incluyendo la que pueda causar su operación no deseada.

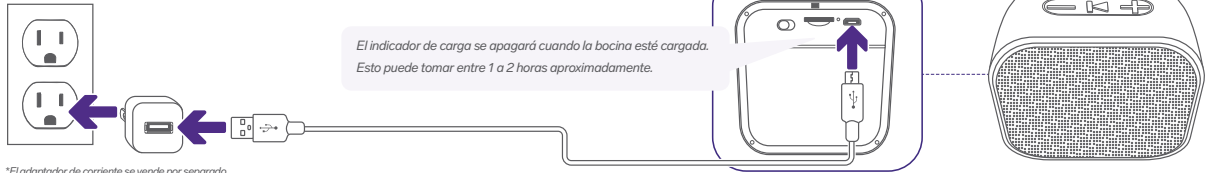
PARTES Y CONTENIDO

1. Disminuir volumen [mantén el botón presionado] / Pista anterior [presiona 1 vez]
2. Reproducir y pausar [presiona 1 vez] / Cambiar de modo [mantén el botón presionado]
3. Subir volumen [mantén el botón presionado] / Pista siguiente [presiona 1 vez]
4. Bocina
5. Interruptor de encendido y apagado
6. Ranura para tarjeta microSD
7. Puerto micro USB
8. Indicador de encendido, Bluetooth y carga
9. Cable USB a micro USB



CÓMO CARGAR LA BATERÍA

Conecta la bocina a un adaptador de corriente de 5 V --- 1 A máx.*



El indicador de carga se apagará cuando la bocina esté cargada.
Esto puede tomar entre 1 a 2 horas aproximadamente.

*El adaptador de corriente se vende por separado

MODO DE USO

VINCULACIÓN BLUETOOTH

- 1 Desliza el interruptor a la derecha, para encender la bocina.
El indicador LED comenzará a destellar.
- 2 Activa el Bluetooth en tu smartphone. Busca el dispositivo **Stereon BOC-831**, y selecciónalo para vincularlo.
El indicador LED dejará de destellar cuando la bocina esté vinculada.
- 3 Controla la reproducción de música desde tu smartphone o con los botones superiores de la bocina.
- 4 Desliza el interruptor hacia la izquierda, para apagar la bocina cuando termines de utilizarla.

REPRODUCTOR MP3

- 1 Inserta una memoria microSD (de venta por separado) en el puerto correspondiente.
- 2 Desliza el interruptor a la derecha. La reproducción comenzará automáticamente.
- 3 Controla la reproducción con los botones superiores de la bocina.

ESPECIFICACIONES

Alimentación: 5 V --- 500 mA (x USB)
Potencia: 3 W rms

Respuesta en frecuencia: 90 Hz – 20 kHz
Sensibilidad: 80 dB +/- 2 dB
Batería: 3,7 V ---

Las especificaciones pueden cambio sin previo aviso.

GARANTÍA

Producto: Mini bocina Bluetooth
Modelo: BOC-831
Marca: Stereon

Esta póliza garantiza el producto por el término de un año en todos sus componentes y mano de obra, y tres meses en la batería, contra cualquier defecto de fabricación y funcionamiento, a partir de la fecha de entrega.

CONDICIONES:

1. Para hacer efectiva la garantía, debe presentarse esta póliza, factura o comprobante de compra y el producto, en el lugar donde fue adquirido o en Electrónica Stereon S.A. de C.V.
2. Electrónica Stereon S.A. de C.V. se compromete a reparar el producto en caso de estar defectuoso, sin ningún cargo al consumidor. Los gastos de transportación serán cubiertos por el proveedor.
3. El tiempo de reparación en ningún caso será mayor a 30 días, contados a partir de la recepción del producto en cualquiera de los sitios donde pueda hacerse efectiva la garantía.
4. El lugar donde se pueden adquirir partes, componentes, consumibles y accesorios, así como hacer válida esta garantía es en cualquiera de las direcciones mencionadas anteriormente.

ESTA PÓLIZA NO SE HARÁ EFECTIVA EN LOS SIGUIENTES CASOS:

1. Cuando el producto no ha sido utilizado en condiciones distintas a las normales.
 2. Cuando el producto no ha sido operado de acuerdo con el instructivo de uso.
 3. Cuando el producto ha sido alterado o reparado por personal no autorizado por Electrónica Stereon S.A. de C.V.
- El consumidor podrá solicitar que se haga efectiva la garantía ante la propia casa comercial donde adquirió el producto.
Si la presente garantía se extraviara, el consumidor puede recurrir a su proveedor para que le expida otra póliza, previa presentación de la nota de compra o factura respectiva.



DATOS DEL DISTRIBUIDOR

Nombre del distribuidor _____
Domicilio _____
Fecha de entrega _____

ELECTRÓNICA STERON S.A. DE C.V.

Biólogo Maximino Martínez, núm. 3408, col. San Salvador Xochimanca, Azcapotzalco, Ciudad de México, C.P. 02870, RFC: EST850628-K51

STERON PRODUCTO EMPACADO S.A. DE C.V.

Autopista México-Querétaro, Km 26.5, sin número, Nave Industrial 3-A, col. Lomas de Boquevares, Tlalpan de Baz, Estado de México, C.P. 54020, RFC: SPE-941215-H43

En caso de que tu producto presente alguna falla, o si tienes alguna duda o pregunta, por favor, llama a nuestro Centro de Atención a Clientes, en donde con gusto te atenderemos en todo lo relacionado con tu producto Stereon.

Centro de Atención a Clientes
(55) 15 16 60 00

IMPORTANT

Please read this instruction carefully to know how to properly use the product. The information is presented only as a reference; Due to updates there may be differences. Check our website www.steren.com for the most recent version of this manual.

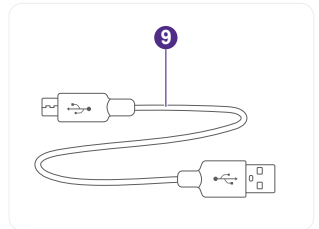
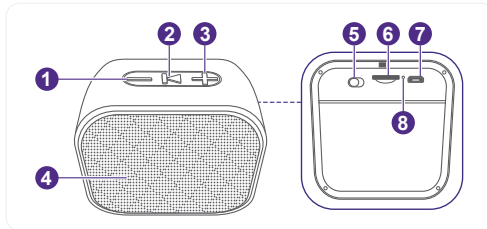
CAUTIONS

- Before using the speaker, charge the battery 100%.
- Make sure the volume is moderate on the speaker and on your device.
- Do not use or store the speaker in places where there are leaks or splashes.
- Clean it with a soft dry cloth or a soft bristle brush.
- This device is not intended for use by persons (including children) whose physical, sensory or mental abilities are different or reduced, or who lack experience or knowledge.
- Children should be supervised to make sure they do not use the device as a toy.
- Do not use the speaker while the battery is being charged.

Operation of this device is subject to the following two conditions: (1) this device may not cause harmful interference, and (2) this device must accept any interference, including interference that may cause undesired operation.

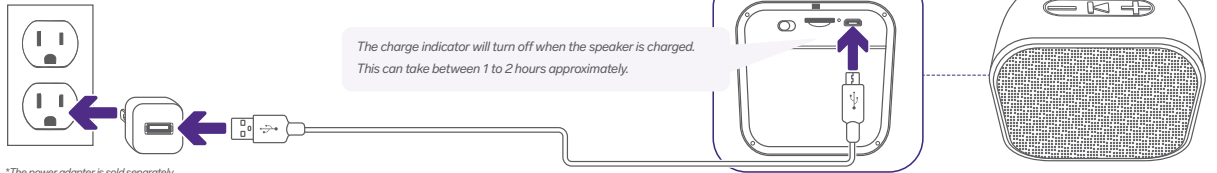
PARTS AND CONTENT

1. Decrease volume [press and hold button] / Previous track [press 1 time]
2. Play and pause [press once] / Change mode [press and hold button]
3. Increase volume [press and hold button] / Next track [press once]
4. Speaker
5. On / off switch
6. Slot for microSD card
7. Micro USB port
8. Power indicator, Bluetooth and charging
9. USB to micro USB cable



HOW TO CHARGE THE BATTERY

Connect the speaker to a 5 V --- 1 A max. power adapter*



*The power adapter is sold separately

HOW TO USE

BLUETOOTH PAIRING

- 1 Slide the switch to the right, to turn on the speaker. The LED indicator will begin to flash.
- 2 Activate Bluetooth on your smartphone. Find the Steren **BOC-831** device, and select it to pair it. The LED indicator will stop flashing when the speaker is linked.
- 3 Control music playback from your smartphone or with the top buttons of the speaker.
- 4 Slide the switch to the left, to turn off the speaker when you finish using it.

MP3 PLAYER

- 1 Insert a microSD memory (sold separately) in the corresponding port.
- 2 Slide the switch to the right. Playback will start automatically.
- 3 Control playback with the top buttons on the speaker.

SPECIFICATIONS

Input: 5 V --- 500 mA (x USB)
Power output: 3 W rms

Frequency response: 90 Hz – 20 kHz
Sensitivity: 80 dB +/- 2 dB
Battery: 3.7 V ---

The specifications may change without previous notice

WARRANTY

Product: Bluetooth mini speaker
Part number: BOC-831
Brand: Steren

This Steren product is warranted under normal usage against defects in workmanship and materials to the original purchaser for three months on the battery and one year on the other parts from the date of purchase.

CONDITIONS

- 1.- This warranty card with all the required information, invoice or purchase ticket, product box or package, and product, must be presented when warranty service is required.
- 2.- If the product is in the warranty time, the company will repair it free of charge. The supplier will pay for transportation charges.
- 3.- The repairing time will not exceed 30 natural days, from the day the claim was received.
- 4.- Steren sell parts, components, consumables and accessories to customer, as well as warranty service, at any of the addresses mentioned later.

THIS WARRANTY IS VOID IN THE NEXT CASES:

If the product has been damaged by an accident, acts of God, mishandling, leaky batteries, failure to follow enclosed instructions, improper repair by unauthorized personnel, improper safe keeping, among others.

The consumer can also claim the warranty service in the location where the item was purchased. If you lose the warranty card, we can reissue it, if you show the invoice or purchase ticket.



RETAILER INFORMATION

Name of the retailer _____

Address _____

Date of delivery _____

ELECTRÓNICA STEREN S.A. DE C.V.
Bislogo Maximino Martínez, núm. 3408, col. San Salvador Xochimanco, Azcapotzalco, Ciudad de México, C.P. 02870, RFC: EST850628-K51

STEREN PRODUCTO EMPACADO S.A. DE C.V.
Autopista México-Querétaro, Km 26.5, sin número, Nave Industrial 3-A, col. Lomas de Boulevares, Tlalnequiltla de Baz, Estado de México, C.P. 54020, RFC: SPE-941215-H43

In case your product fails, or you have questions about your product, please contact your nearest dealer. If you are in Mexico, please call our Call Center at (55) 15 16 60 00