

## IMPORTANTE



Por favor, lee atentamente este instructivo para saber cómo utilizar adecuadamente el producto.

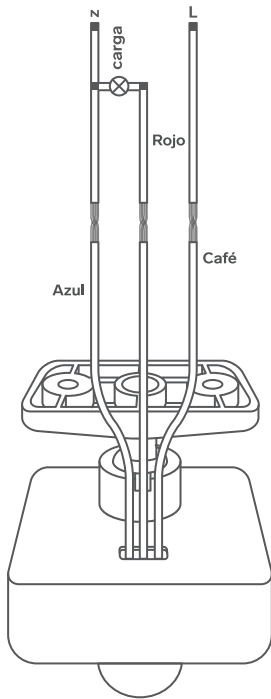
La información es presentada únicamente como referencia; debido a actualizaciones pueden existir diferencias. Consulta nuestra página [www.stereon.com](http://www.stereon.com) para obtener la versión más reciente de este manual.

## PRECAUCIONES ⚠

- Este aparato no se destina para utilizarse por personas (incluyendo niños) cuyas capacidades físicas, sensoriales o mentales sean diferentes o estén reducidas, o carezcan de experiencia o conocimiento.
- Los niños deben supervisarse para asegurarse de que no empleen el aparato como juguete.
- No coloques objetos pesados sobre el sensor.
- No coloques el sensor al exterior o a la intemperie.
- Limpialo con un paño suave y seco.
- No coloques el sensor sobre fuentes de calor como termostatos o fuentes directas de luz, ya que esto puede afectar la sensibilidad de detección.
- No conectes focos de más de 100 watts.

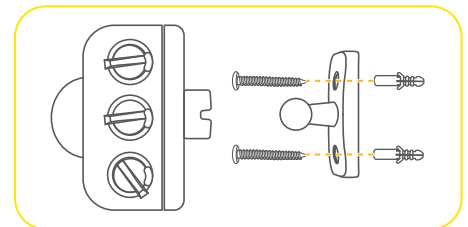
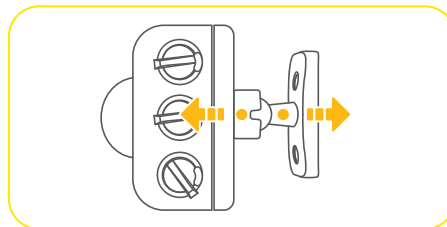
## CONEXIÓN

Realiza las conexiones como se indica en el diagrama.



## INSTALACIÓN

1. Jala el soporte del sensor para retirarlo. Úsalo como guía para hacer las marcas de perforación sobre la superficie donde instalarás el sensor.
2. Realiza las perforaciones, y coloca los taquetes (incluidos).
3. Fija el soporte con los tornillos (incluidos).
4. Coloca el sensor en el soporte. Presiona firmemente hasta que quede fijo.

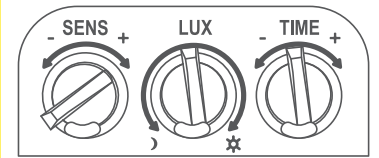


## AJUSTES

**TIME** Tiempo durante el que permanecerá encendido el foco.  
Al girar de izquierda a derecha se incrementa el tiempo.

**LUX** Sensibilidad lumínica o nivel de iluminación del entorno aceptable para encender el foco.  
Al girar de izquierda a derecha se incrementa la sensibilidad.  
Se recomienda seleccionar un nivel medio para un uso regular.

**SENS** Sensibilidad de detección de movimiento.  
Al girar de izquierda a derecha se incrementa la sensibilidad.



## ESPECIFICACIONES

Alimentación: 110 – 130 V – 60 Hz  
Carga: 100 W máx.  
Rango de detección: 360°  
Potencia de consumo: 0,5 W

Temporizador programable: 10 s a 7 min  
Luz ambiente: 10 – 2 000 lx  
Temperatura de operación: -20 °C a 40 °C  
Humedad relativa: <93% no condensada

Altura de instalación: 1,8 m – 2,5 m  
Velocidad de detección de movimiento: 0,6 a 1,5 m/s  
IP: 20

Las especificaciones pueden cambiar sin previo aviso.

## PÓLIZA DE GARANTÍA

Producto: Mini sensor de movimiento  
Modelo: PIR-112  
Marca: Stereon



Esta póliza garantiza el producto por el término de un año en todos sus componentes y mano de obra, contra cualquier defecto de fabricación y funcionamiento, a partir de la fecha de entrega.

### CONDICIONES

1. Para hacer efectiva la garantía, debe presentarse esta póliza, factura o comprobante de compra y el producto, en el lugar donde fue adquirido o en Electrónica Stereon S.A. de C.V.
2. Electrónica Stereon S.A. de C.V. se compromete a reparar el producto en caso de estar defectuoso, sin ningún cargo al consumidor. Los gastos de transportación serán cubiertos por el proveedor.
3. El tiempo de reparación en ningún caso será mayor a 30 días, contados a partir de la recepción del producto en cualquiera de los sitios donde pueda hacerse efectiva la garantía.
4. El lugar donde se pueden adquirir partes, componentes, consumibles y accesorios, así como hacer válida esta garantía es en cualquiera de las direcciones mencionadas posteriormente.

### ESTA PÓLIZA NO SE HARÁ EFECTIVA EN LOS SIGUIENTES CASOS:

- 1.- Cuando el producto ha sido utilizado en condiciones distintas a las normales.
- 2.- Cuando el producto no ha sido operado de acuerdo con el instructivo de uso.
- 3.- Cuando el producto ha sido alterado o reparado por personal no autorizado por Electrónica Stereon S.A. de C.V.

El consumidor podrá solicitar que se haga efectiva la garantía ante la propia casa comercial donde adquirió el producto.

Si la presente garantía se extraviara, el consumidor puede recurrir a su proveedor para que le expida otra póliza, previa presentación de la nota de compra o factura respectiva.

### DATOS DEL DISTRIBUIDOR

Nombre del Distribuidor \_\_\_\_\_  
Domicilio \_\_\_\_\_  
Fecha de entrega \_\_\_\_\_

### ELECTRÓNICA STERON S.A. DE C.V.

Biólogo Maximino Martínez, núm. 3408, col. San Salvador Xochimanca, Azcapotzalco, Ciudad de México, C.P. 02870, RFC: EST850628-K51

### STERON PRODUCTO EMPACADO S.A. DE C.V.

Autopista México-Querétaro, Km 26.5, sin número, Nave Industrial 3-A, col. Lomas de Boulevares, Tlalnequatl de Baz, Estado de México, C.P. 54020, RFC: SPE-941215-H43

En caso de que tu producto presente alguna falla, o si tienes alguna duda o pregunta, por favor, llama a nuestro Centro de Atención a Clientes, en donde con gusto te atenderemos en todo lo relacionado con tu producto Stereon.

Centro de Atención a Clientes: (55) 15 16 60 00