

Por favor, lee atentamente este instructivo para saber cómo utilizar adecuadamente el producto.

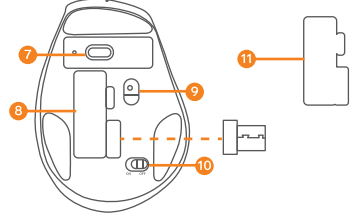
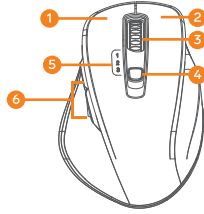
La información es presentada únicamente como referencia; debido a actualizaciones pueden existir diferencias. Consulta nuestra página www.stereon.com para obtener la versión más reciente de este manual.

V0.0 COM-5720 0919A

La operación de este equipo está sujeta a las siguientes dos condiciones: (1) es posible que este equipo o dispositivo no cause interferencia perjudicial y (2) este equipo o dispositivo debe aceptar cualquier interferencia, incluyendo la que pueda causar su operación no deseada.

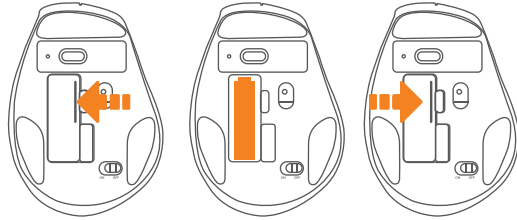
DESCRIPCIÓN

- Clic izquierdo
- Clic derecho
- Rueda de movimiento (scroll)
- Selector de equipo
- Indicadores de equipo
- Botones de avance y retroceso
- Resolución del puntero (DPI)
- Compartimento para batería y receptor USB
- Sensor óptico
- Interruptor de encendido y apagado
- Tapa de compartimento



CÓMO COLOCAR LA BATERÍA

- Retira la tapa del compartimento de batería.
- Coloca una batería AA. Asegúrate de que la polaridad sea correcta. Luego, coloca la tapa nuevamente.



MODO DE USO

- Saca el receptor USB del compartimento, y conéctalo en un puerto USB de tu computadora.
- En el mouse, desliza el interruptor a la posición de encendido (ON).
- Espera hasta que la computadora reconozca el mouse y comienza a usarlo.

Presiona el botón de Resolución del puntero para ajustar la velocidad de movimiento del cursor (600, 1 200, 1 800 o 2 400 DPI).



CÓMO VINCULAR EQUIPOS BLUETOOTH

- Presiona el Selector de equipo hasta que se ilumine el indicador núm. 2.
- Mantén presionado el Selector de equipo durante 5 segundos para activar la búsqueda Bluetooth. El indicador 2 comenzará a destellar.
- En las opciones de Bluetooth del dispositivo que deseas vincular (tablet, smartphone, etc.), busca y selecciona Stereon COM-5720. En caso de que se solicite una contraseña, escribe "0000" o "1234". Si la conexión es exitosa, el indicador se apagará.

Para vincular otro dispositivo:

- Presiona el Selector de equipo hasta que se ilumine el indicador núm. 3.
- Mantén presionado el Selector de equipo durante 5 segundos para activar la búsqueda Bluetooth. El indicador 3 comenzará a destellar.
- En las opciones de Bluetooth del dispositivo que deseas vincular (tablet, smartphone, etc.), busca y selecciona Stereon COM-5720. Si la conexión es exitosa, el indicador se apagará.

SELECCIÓN DE EQUIPO

Presiona el Selector de equipo para cambiar entre los dispositivos conectados. El indicador con el número correspondiente encenderá: (1) equipo conectado por radiofrecuencia / (2 y 3) equipo conectado por Bluetooth.

ESPECIFICACIONES

Alimentación: 1,5 V --- (1 x AA)
 Receptor: 5 V --- 50 mA (x USB)
 Resolución: 600 / 1 200 / 1 800 / 2 400

Las especificaciones pueden cambiar sin previo aviso.

PÓLIZA DE GARANTÍA

Producto: Mouse Bluetooth y RF multiequipo
 Modelo: COM-5720
 Marca: Stereon

Esta póliza garantiza el producto por el término de un año en todos sus componentes y mano de obra, contra cualquier defecto de fabricación y funcionamiento, a partir de la fecha de entrega.

CONDICIONES

- Para hacer efectiva la garantía, debe presentarse esta póliza, factura o comprobante de compra y el producto, en el lugar donde fue adquirido o en Electrónica Stereon S.A. de C.V.
- Electrónica Stereon S.A. de C.V. se compromete a reparar el producto en caso de estar defectuoso, sin ningún cargo al consumidor. Los gastos de transporte serán cubiertos por el proveedor.
- El tiempo de reparación en ningún caso será mayor a 30 días, contados a partir de la recepción del producto en cualquiera de los sitios donde pueda hacerse efectiva la garantía.
- El lugar donde se pueden adquirir partes, componentes, consumibles y accesorios, así como hacer válida esta garantía es en cualquiera de las direcciones mencionadas posteriormente.

ESTA PÓLIZA NO SE HARÁ EFECTIVA EN LOS SIGUIENTES CASOS:

- Cuando el producto ha sido utilizado en condiciones distintas a las normales.
 - Cuando el producto no ha sido operado de acuerdo con el instructivo de uso.
 - Cuando el producto ha sido alterado o reparado por personal no autorizado por Electrónica Stereon S.A. de C.V.
 - El consumidor podrá solicitar que se haga efectiva la garantía ante la propia casa comercial donde adquirió el producto.
- Si la presente garantía se extravía, el consumidor puede recurrir a su proveedor para que le expida otra póliza, previa presentación de la nota de compra o factura respectiva.

DATOS DEL DISTRIBUIDOR

Nombre del Distribuidor _____
 Domicilio _____
 Fecha de entrega _____

ELECTRÓNICA STERON S.A. DE C.V.

Biólogo Maximino Martínez, núm. 3408, col. San Salvador Xochimanca, Azcapotzalco, Ciudad de México, C.P. 02870, RFC: EST850628-K51

STERON PRODUCTO EMPACADO S.A. DE C.V.

Autopista México-Querétaro, Km 26,5, sin número, Nave Industrial 3-A, col. Lomas de Boulevares, Tlalneapantla de Baz, Estado de México, C.P. 54020, RFC: SPE-941215-H43

En caso de que tu producto presente alguna falla, o si tienes alguna duda o pregunta, por favor, llama a nuestro Centro de Atención a Clientes, en donde con gusto te atenderemos en todo lo relacionado con tu producto Stereon. Centro de Atención a Clientes (55) 15 16 60 00