



MOV-1058

BATERÍA DE RESPALDO DE 5 000 mAh PARA SMARTPHONE Manual de instrucciones



V0.0

0719A

ADVERTENCIAS

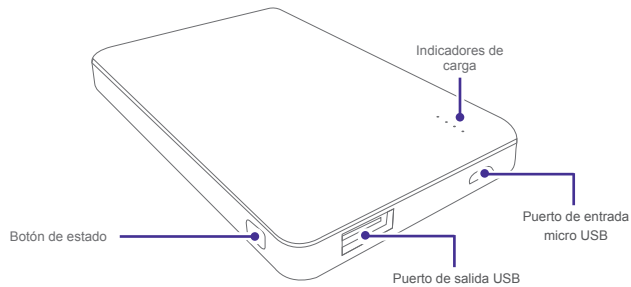
Antes de utilizar el producto, lee cuidadosamente este instructivo para evitar cualquier mal funcionamiento

La información presentada sirve únicamente como referencia, si existen actualizaciones, puede haber diferencias. Consulta nuestra página web www.steren.com para obtener la versión más reciente de este manual.

PRECAUCIONES


- Este aparato no se destina para utilizarse por personas (incluyendo niños) cuyas capacidades físicas, sensoriales o mentales sean diferentes o estén reducidas, o carezcan de experiencia o conocimiento.
- Los niños deben supervisarse para asegurarse de que no empleen el aparato como juguete.
- No coloques objetos pesados sobre la batería.
- No uses ni almacenes la batería en lugares donde existan goteras, humedad o salpicaduras.
- Utiliza un paño suave y seco para limpiarla.
- No intentes abrir la batería.
- No conectes la batería a una tensión o corriente mayor a la especificada.
- La batería no debe exponerse al agua, al fuego ni a la luz solar.
- Mantén la batería en un rango de temperatura de 0 °C a 40 °C, para garantizar un funcionamiento óptimo y seguro.

PARTES



INDICADORES LED

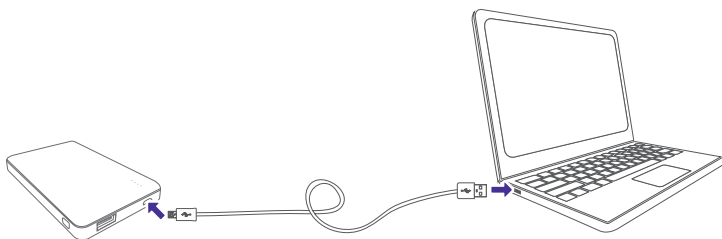
Sin tener ningún dispositivo conectado, presiona el botón de estado para corroborar la cantidad de carga disponible.



CÓMO CARGAR LA BATERÍA DE RESPALDO

OPCIÓN 1

Utiliza el cable micro USB a USB para conectar la batería a una computadora.



OPCIÓN 2

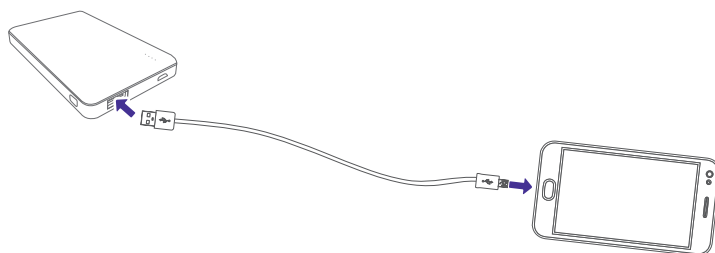
Utiliza el cable micro USB a USB para conectar la batería a un adaptador de 5 V $\overline{\text{---}}$ 1 A máx.



El adaptador se vende por separado.

MODO DE USO

Conecta tu dispositivo a la batería de respaldo.



Al conectar el dispositivo, la batería encenderá automáticamente.

ESPECIFICACIONES

Alimentación: 5 V $\overline{\text{---}}$ 1 A
Salida: 5 V $\overline{\text{---}}$ 2 A máx.

Batería interna:
Voltaje: 3,7 V $\overline{\text{---}}$
Capacidad: 5 000 mAh

Las especificaciones pueden cambiar sin previo aviso

IMPORTADO POR :

ELECTRONICA STEREN S.A. DE C.V. Biólogo Maximino Martínez No. 3408, San Salvador Xochimanca, Ciudad de México. 02870 RFC: EST850628-K51

STEREN PRODUCTO EMPACADO S.A. DE C.V. Autopista México-Querétaro. Km 26.5 Sin número, Nave Industrial 3-A, Col. Lomas de Boulevares, Tlalnepantla de Baz, Estado de México, C.P. 54020, RFC: SPE-941215-H43

En caso de que su producto presente alguna falla, acuda al centro de distribución más cercano a su domicilio y en caso de tener alguna duda o pregunta por favor llame a nuestro Centro de Atención a Clientes, en donde con gusto le atenderemos en todo lo relacionado con su producto Steren.

Centro de Atención a Clientes
01 800 500 9000



MOV-1058

5 000 mAh POWER BANK FOR SMARTPHONE

Instruction Manual



V0.0

0719A

WARNINGS

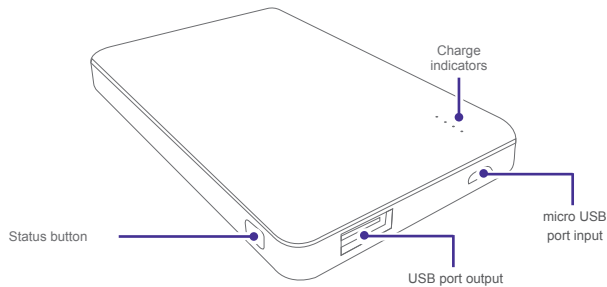
Before using the product, carefully read this instruction manual to avoid any malfunction

The information presented serves only as a reference, if there are updates, there may be differences. Check our website www.steren.com for the latest version of this manual.

CAUTIONS


- This device is not intended for use by people (including children) whose physical, sensory abilities or mental are different or are reduced, or lack experience or knowledge.
- Children should be supervised to make sure they do not use the device as a toy.
- Do not place heavy objects on the battery.
- Do not use or store the battery in places where there are leaks, humidity or splashes.
- Use a soft, dry cloth to clean it.
- Do not try to open the battery.
- Do not connect the battery to a voltage or current higher than the specified one.
- The battery should not be exposed to water, fire or sunlight.
- Keep the battery in a temperature range of 0 °C to 40 °C, to ensure optimal operation and secure.

PARTS



LED INDICATORS

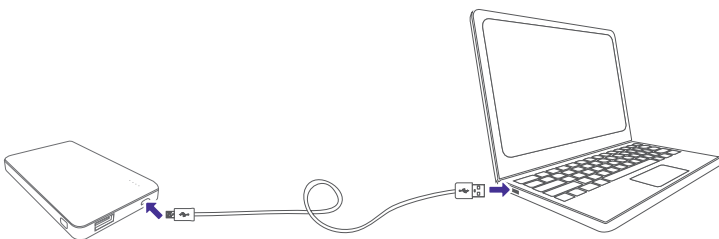
Without having any device connected, press the status button to check the amount of available charge.



HOW TO CHARGE THE POWER BANK


OPTION 1

Use the micro USB to USB cable to connect the power bank to a computer.



OPTION 2

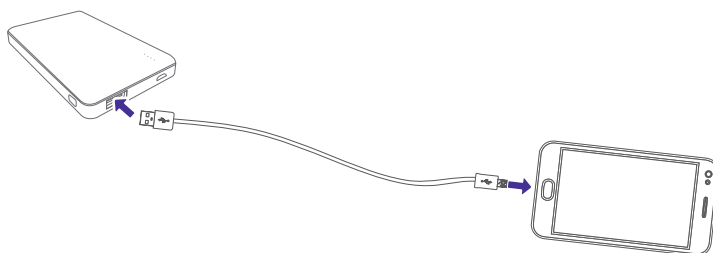
Use the micro USB to USB cable to connect the power bank to an adapter 5 V --- 1 A max.



The adapter is sold separately.

HOW TO USE

Connect your device to the backup battery.



When connecting the device, the power bank will turn on automatically

SPECIFICATIONS

Input: 5 V --- 1 A
 Output: 5 V --- 2 A max.
 Internal battery:
 Voltage: 3.7 V ---
 Capacity: 5.000 mAh

Specifications may change without prior notice

IMPORTED BY:

ELECTRONICA STEREN S.A. DE C.V. Biólogo Maximino Martínez No. 3408, San Salvador Xochimanca, Ciudad de México. 02870 RFC: EST850628-K51

STEREN PRODUCTO EMPACADO S.A. DE C.V. Autopista México-Querétaro, Km 26.5 Sin número, Nave Industrial 3-A, Col. Lomas de Bolevares, Tlalnepantla de Baz, Estado de México, C.P. 54020, RFC: SPE-941215-H43

In the event that your product has a fault, go to the distribution center closest to your home and if you have any questions or questions please call our Customer Service Center, where we will gladly assist you in everything related with your product Steren.

Customer Care Center
01 800 500 9000