

**IMPORTANTE**



Por favor, lee atentamente este instructivo para saber cómo utilizar adecuadamente el producto.

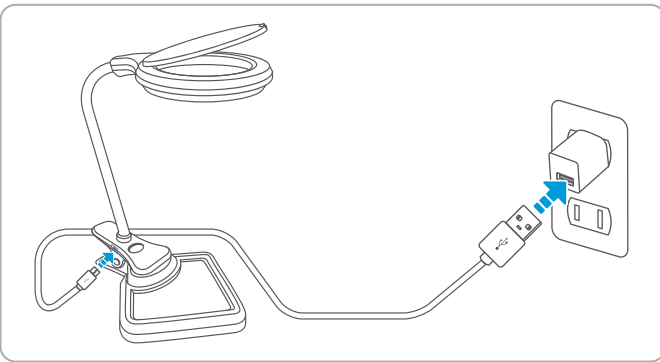
La información es presentada únicamente como referencia; debido a actualizaciones pueden existir diferencias. Consulta nuestra página [www.steren.com](http://www.steren.com) para obtener la versión más reciente de este manual.

**PRECAUCIONES** ⚠

- No uses ni almacenes la lámpara en lugares donde existan goteras, humedad o salpicaduras.
- No coloques objetos pesados sobre la lámpara.
- No expongas el producto a fuentes de calor.
- No intentes abrir el equipo.
- Coloca la lámpara en una superficie estable.
- Límpiala con un paño suave y seco.
- Evita golpear o dejar caer el equipo.
- Este aparato no se destina para utilizarse por personas (incluyendo niños) cuyas capacidades físicas, sensoriales o mentales sean diferentes o estén reducidas, o carezcan de experiencia o conocimiento.
- Los niños deben ser supervisados para asegurarse de que no empleen el aparato como juguete.
- No deseches el producto en tiraderos comunes. Contacta a la autoridad encargada del correcto tratamiento de residuos o desechos electrónicos en tu localidad, o acude a una planta de reciclaje.

**CONEXIÓN**

Utiliza un adaptador USB de 5 V $\overline{-}$  1 A para conectar la lámpara a un contacto eléctrico.



**ESPECIFICACIONES**

Especificaciones:  
Alimentación: 5 V $\overline{-}$  1 A  
Iluminación máxima: 250 lm

Convertidor de tensión  
Alimentación: 110 a 240V ~ 50/60 Hz 150 mA  
Salida: 5 V $\overline{-}$  1 A máx.

Las especificaciones pueden cambiar sin previo aviso.

**IMPORTADO POR**

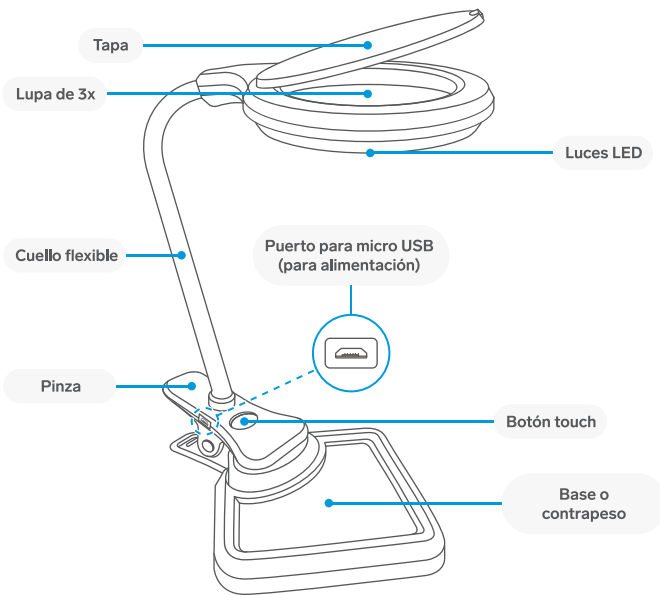
**ELECTRÓNICA STEREN S.A. DE C.V.**  
Biólogo Maximino Martínez, núm. 3408, col. San Salvador Xochimanca, Azcapotzalco, Ciudad de México, C.P. 02870, RFC: EST850628-K51

**STEREN PRODUCTO EMPACADO S.A. DE C.V.**  
Autopista México-Querétaro, Km 26.5, sin número, Nave Industrial 3-A, col. Lomas de Boulevares, Tlalnepantla de Baz, Estado de México, C.P. 54020, RFC: SPE-941215-H43

En caso de que tu producto presente alguna falla, o si tienes alguna duda o pregunta, por favor, llama a nuestro Centro de Atención a Clientes, en donde con gusto te atenderemos en todo lo relacionado con tu producto Steren.

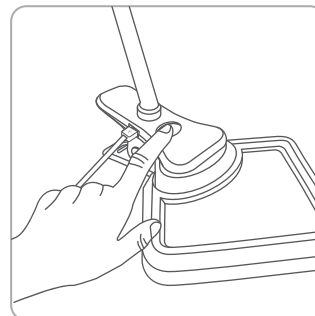
Centro de Atención a Clientes: (55) 15 16 60 00

**DESCRIPCIÓN**

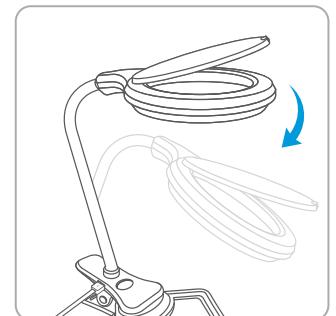


**MODO DE USO**

- 1 Toca el botón para controlar la iluminación.
- 2 Ajusta el brazo flexible para dirigir la iluminación hacia donde la necesitas.



Da 1 toque para encender, apagar o cambiar el tipo de iluminación.



- 3 Coloca el dedo sobre el botón touch para aumentar o disminuir la intensidad de iluminación:

- Cuando la iluminación alcance el brillo máximo, suelta el botón, y presionalo de nuevo para disminuir la intensidad.
- Una vez que la iluminación esté en la intensidad mínima, suelta el botón y presionalo nuevamente para comenzar a aumentar la intensidad.

**OPCIÓN DE COLOCACIÓN CON PINZA**

Abre la pinza para retirarla de la base, y coloca la lámpara en la orilla de alguna mesa o superficie de máximo 5 cm de ancho.

Asegúrate de que se sujete firmemente.

