



# Adaptador USB 3.0 Wi-Fi

---

*Manual de instrucciones*



## IMPORTANTE



Por favor, lee completamente y con atención este instructivo, antes de realizar cualquier acción con el equipo, para saber cómo utilizarlo adecuadamente.

La información es presentada únicamente como referencia; debido a actualizaciones pueden existir diferencias. Consulta nuestra página [www.steren.com](http://www.steren.com) para obtener la versión más reciente de este manual.

## PRECAUCIONES ⚠

- No intentes abrir ni reparar el equipo.
- Evita que el dispositivo esté en contacto con agua o algún otro líquido.
- No lo uses ni almacenes en lugares con polvo o humedad.
- Cualquier reparación no autorizada anulará la garantía.
- Evita golpear o dejar caer el equipo.
- Este aparato no se destina para utilizarse por personas (incluyendo niños) cuyas capacidades físicas, sensoriales o mentales sean diferentes o estén reducidas, o carezcan de experiencia o conocimiento.
- Los niños deben ser supervisados para asegurarse de que no empleen el aparato como juguete.
- No deseches el producto en tiraderos comunes. Contacta a la autoridad encargada del correcto tratamiento de residuos o desechos electrónicos en tu localidad, o acude a una planta de reciclaje.

La operación de este equipo está sujeta a las siguientes dos condiciones: (1) es posible que este equipo o dispositivo no cause interferencia perjudicial y (2) este equipo o dispositivo debe aceptar cualquier interferencia, incluyendo la que pueda causar su operación no deseada.




Para realizar este manual, se utilizó una PC con Windows 10. La visualización y el procedimiento pueden variar según el equipo y el sistema operativo utilizados.

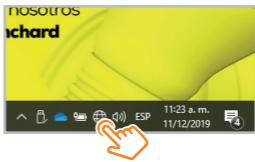
# ÍNDICE

---

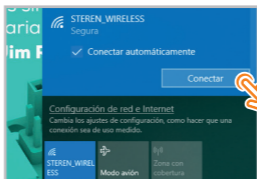
|                                                 |           |
|-------------------------------------------------|-----------|
| <b>MODO DE USO</b>                              | <b>4</b>  |
| .....                                           |           |
| Conexión a una red Wi-Fi (solo para Windows 10) | 4         |
| .....                                           |           |
| Uso como hotspot (para Windows 10)              | 6         |
| .....                                           |           |
| <b>ESPECIFICACIONES</b>                         | <b>10</b> |

### Conexión a una red Wi-Fi (solo para Windows 10)

- 1 Conecta el adaptador a un puerto USB de tu computadora.
- 2 Espera a que Windows cargue el driver adecuado para el adaptador.
- 3 Selecciona el ícono de Red    en el área de notificaciones.



- 4 En la lista de redes disponibles, elige la red a la que quieras conectarte; a continuación, selecciona **Conectar**.



5

Escribes la clave de seguridad (denominada normalmente como contraseña), y presiona **Siguiente**.



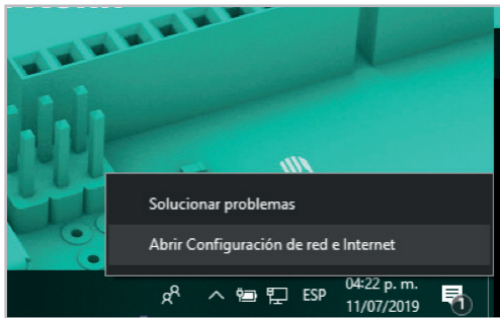
6

Si existen instrucciones adicionales del sistema operativo, síguelas a tu consideración.

Si tu sistema operativo es anterior a Windows 10 y no instala automáticamente el driver para el adaptador, descárgalo de la página [www.steren.com.mx](http://www.steren.com.mx)

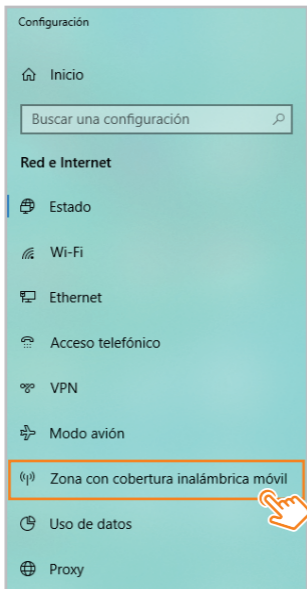
## Uso como hotspot (para Windows 10)

- 1 Conecta tu computadora vía alámbrica (con un cable Ethernet) a un switch o router.
- 2 Conecta el adaptador a un puerto USB de tu computadora.
- 3 Da clic derecho sobre el ícono de red alámbrica, y selecciona **Abrir configuración de red e Internet**.



4

Elige la opción **Zona con cobertura inalámbrica móvil**.



5

Edita el nombre de la red y la contraseña. Luego activa la opción **Comparte mi conexión a Internet con otros dispositivos**, para empezar a transmitir.

Configuración

Inicio

Buscar una configuración

Red e Internet

- Estado
- Wi-Fi
- Ethernet
- Acceso telefónico
- VPN
- Modo avión
- Zona con cobertura inalámbrica móvil
- Uso de datos
- Proxy

### Zona con cobertura inalámbrica móvil

Zona con cobertura inalámbrica móvil  
Comparte mi conexión a Internet con otros dispositivos.

Activado

Compartir mi conexión a Internet con otros dispositivos:

- Wi-Fi

Nombre de red:

Contraseña de red: C1234567

Editar

Dispositivos conectados: 0 de 8


**Zona con cobertura inalámbrica móvil**  
**Comparte mi conexión a Internet con otros dispositivos.**

Activado



6

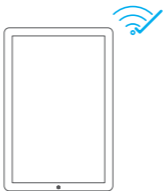
Conecta tus dispositivos a la red Wi-Fi que acabas de crear.



COM-8235



En caso de no poder conectar un cable de red a la computadora, el adaptador permite recibir señal Wi-Fi a través de una de sus bandas y transmitir por la otra.



## ESPECIFICACIONES

Alimentación: 5 V--- (x USB)

Versión USB: USB 3.0

Estándar: IEEE 802.11b/g/n/a/ac

Potencia de transmisión: <20 dBm

Velocidad máxima de transferencia de datos: 400 Mbps@802.11n, 867 Mbps@802.11ac

Frecuencia: 2,4 / 5 GHz

Seguridad: WPA-PSK/WPA2-PSK, WPA/WPA2, WEP, WPS

Temperatura de operación: 0 °C ~ 40 °C

Temperatura de almacenamiento: -40 °C ~ 70 °C

Humedad de operación: 10% ~ 90% no condensada

Humedad de almacenamiento: 5% ~ 90% no condensada

Modulación: DBPSK, DQPSK, CCK, 16-QAM, 64-QAM, 256-QAM

**Las especificaciones pueden cambiar sin previo aviso.**

# PÓLIZA DE GARANTÍA

**Producto:** Adaptador USB 3.0 Wi-Fi

**Modelo:** COM-8235

**Marca:** Steren



Esta póliza garantiza el producto por el término de un año en todos sus componentes y mano de obra, contra cualquier defecto de fabricación y funcionamiento, a partir de la fecha de entrega.

## CONDICIONES

1. Para hacer efectiva la garantía, debe presentarse esta póliza, factura o comprobante de compra y el producto, en el lugar donde fue adquirido o en Electrónica Steren S.A. de C.V.
2. Electrónica Steren S.A. de C.V. se compromete a reparar el producto en caso de estar defectuoso, sin ningún cargo al consumidor. Los gastos de transportación serán cubiertos por el proveedor.
3. El tiempo de reparación en ningún caso será mayor a 30 días, contados a partir de la recepción del producto en cualquiera de los sitios donde pueda hacerse efectiva la garantía.
4. El lugar donde se pueden adquirir partes, componentes, consumibles y accesorios, así como hacer válida esta garantía es en cualquiera de las direcciones mencionadas posteriormente.

## ESTA PÓLIZA NO SE HARÁ EFECTIVA EN LOS SIGUIENTES CASOS:

1. Cuando el producto ha sido utilizado en condiciones distintas a las normales.
2. Cuando el producto no ha sido operado de acuerdo con el instructivo de uso.
3. Cuando el producto ha sido alterado o reparado por personal no autorizado por Electrónica Steren S.A. de C.V.

El consumidor podrá solicitar que se haga efectiva la garantía ante la propia casa comercial donde adquirió el producto.

Si la presente garantía se extraviara, el consumidor puede recurrir a su proveedor para que le expida otra póliza, previa presentación de la nota de compra o factura respectiva.

## DATOS DEL DISTRIBUIDOR

Nombre del Distribuidor

---

Domicilio

---

Fecha de entrega

---

## ELECTRÓNICA STEREN S.A. DE C.V.

Biólogo Maximino Martínez, núm. 3408, col. San Salvador Xochimanca, Azcapotzalco, Ciudad de México, C.P. 02870, RFC: ESTB50628-K51

## STEREN PRODUCTO EMPACADO S.A. DE C.V.

Autopista México-Querétaro, Km 26.5, sin número, Nave Industrial 3-A, col. Lomas de Boulevares, Tlalnepantla de Baz, Estado de México, C.P. 54020, RFC: SPE-941215-H43

En caso de que tu producto presente alguna falla, o si tienes alguna duda o pregunta, por favor, llama a nuestro Centro de Atención a Clientes, en donde con gusto te atenderemos en todo lo relacionado con tu producto Steren.

**Centro de Atención a Clientes: (55) 15 16 60 00**

---

Atención a clientes  
(55) 1516 6000

f /steren.mexico  
@steren.oficial  
SterenMedia

comentarios@steren.com.mx

www.steren.com.mx

---

