

**IMPORTANTE**

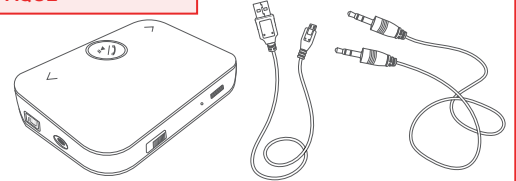


Por favor, lee atentamente este instructivo para saber cómo utilizar adecuadamente el producto.

La información es presentada únicamente como referencia; debido a actualizaciones pueden existir diferencias. Consulta nuestra página [www.stereon.com](http://www.stereon.com) para obtener la versión más reciente de este manual.

**CONTENIDO DEL EMPAQUE**

- Transmisor / receptor
- Cable de audio 3,5 mm
- Cable micro USB a USB



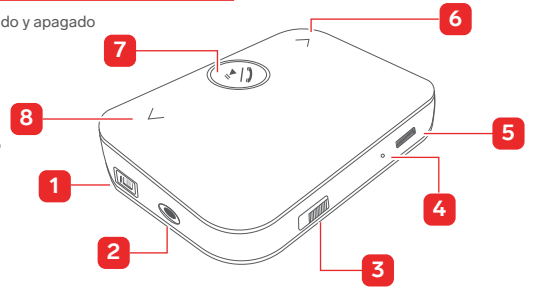
**PRECAUCIONES** ⚠

- No coloques objetos pesados sobre el equipo.
- No uses ni almacenes este producto en lugares con humedad.
- Antes de utilizar el transmisor por primera vez, carga completamente la batería.
- No debe superarse la distancia de 10 m entre el transmisor y el equipo Bluetooth.
- Este aparato no se destina para utilizarse por personas (incluyendo niños) cuyas capacidades físicas, sensoriales o mentales sean diferentes o estén reducidas, o carezcan de experiencia o conocimiento.
- Los niños deben ser supervisados para asegurarse de que no empleen el aparato como juguete.
- No deseches el producto en tiraderos comunes. Contacta a la autoridad encargada del correcto tratamiento de residuos o desechos electrónicos en tu localidad, o acude a una planta de reciclaje.

La operación de este equipo está sujeta a las siguientes dos condiciones: (1) es posible que este equipo o dispositivo no cause interferencia perjudicial y (2) este equipo o dispositivo debe aceptar cualquier interferencia, incluyendo la que pueda causar su operación no deseada.

**DESCRIPCIÓN**

1. Interruptor de encendido y apagado
2. Jack 3,5 mm
3. Selector de modo
4. Micrófono
5. Jack micro USB
6. Botón touch izquierdo
7. Botón multifunción
8. Botón touch derecho

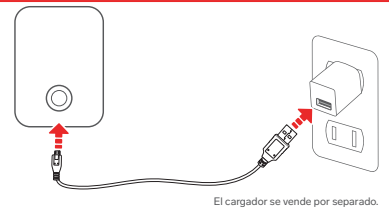


**INSTRUCCIONES**

**CÓMO CARGAR LA BATERÍA**

Utiliza el cable micro USB a USB para conectar el dispositivo a un cargador de 5 V --- 500 mA.

La luz del botón multifunción encendida en rojo indica que la batería está cargando; se apaga cuando está completamente cargada.

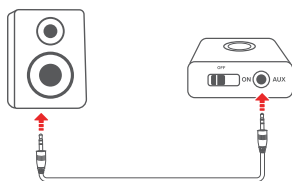


El cargador se vende por separado.

**MODOS DE USO**

**COMO RECEPTOR**

1. Coloca el selector de modo en la posición RX.
2. Inserta un extremo del cable de audio en el jack 3,5 mm del POD-159 y el otro extremo en el equipo de audio.



3. Coloca el interruptor de encendido y apagado en la posición ON. La luz del botón multifunción destella en color azul indicando que el dispositivo está en espera de conexión Bluetooth.

4. En tu celular, en la lista de dispositivos Bluetooth disponibles, selecciona **Stereon POD-159**. La luz del botón multifunción permanece fija, indicando que la conexión se ha establecido.



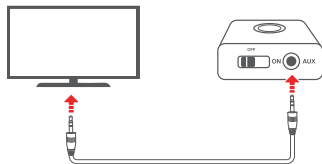
5. Comienza la reproducción de audio desde tu celular.

**FUNCIONES DE LOS BOTONES**

>	Presiona 1 vez para pasar a la pista siguiente. Mantén presionado para subir el volumen.
<	Presiona 1 vez para regresar a la pista anterior. Mantén presionado para bajar el volumen.
⏮	Durante la reproducción de música ... Presiona 1 vez para comenzar o pausar la reproducción.
📞	Durante una llamada ... Presiona 1 vez para contestar o colgar. Mantén presionado para rechazar la llamada.

**COMO TRANSMISOR**

1. Coloca el selector de modo en la posición TX.
2. Inserta un extremo del cable de audio en el jack 3,5 mm del POD-159 y el otro extremo en el equipo que deseas que transmita el audio.

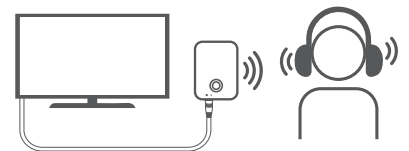


3. Coloca el interruptor de encendido / apagado en la posición ON. La luz del botón multifunción destella en color blanco indicando que el dispositivo está en espera de conexión Bluetooth.

4. Enciende el dispositivo que recibirá el audio, por ejemplo, unos audífonos Bluetooth, y mantenlo cerca del POD-159. Asegúrate de no tener ningún otro equipo Bluetooth encendido cerca que pueda interferir con la vinculación. La luz del botón multifunción permanece fija, indicando que la conexión se ha establecido.



5. ¡Listo! Comienza a escuchar en tus audífonos.



**ESPECIFICACIONES**

Alimentación: 5 V --- 500 mA (x USB)  
 Frecuencia de trabajo: 2,4 GHz  
 Batería: 3,7 V --- 450 mAh

Las especificaciones pueden cambiar sin previo aviso.

**PÓLIZA DE GARANTÍA**

Producto: Transmisor / receptor de audio Bluetooth  
 Modelo: POD-159  
 Marca: Stereon



Esta póliza garantiza el producto por el término de un año en todos sus componentes y mano de obra, y tres meses en la batería, contra cualquier defecto de fabricación y funcionamiento, a partir de la fecha de entrega.

**CONDICIONES**

1. Para hacer efectiva la garantía, debe presentarse esta póliza, factura o comprobante de compra y el producto, en el lugar donde fue adquirido o en Electrónica Stereon S.A. de C.V.
2. Electrónica Stereon S.A. de C.V. se compromete a reparar el producto en caso de estar defectuoso, sin ningún cargo al consumidor. Los gastos de transportación serán cubiertos por el proveedor.
3. El tiempo de reparación en ningún caso será mayor a 30 días, contados a partir de la recepción del producto en cualquiera de los sitios donde pueda hacerse efectiva la garantía.
4. El lugar donde se pueden adquirir partes, componentes, consumibles y accesorios, así como hacer válida esta garantía es en cualquiera de las direcciones mencionadas posteriormente.

**ESTA PÓLIZA NO SE HARÁ EFECTIVA EN LOS SIGUIENTES CASOS:**

- 1.- Cuando el producto ha sido utilizado en condiciones distintas a las normales.
- 2.- Cuando el producto no ha sido operado de acuerdo con el instructivo de uso.
- 3.- Cuando el producto ha sido alterado o reparado por personal no autorizado por Electrónica Stereon S.A. de C.V.

El consumidor podrá solicitar que se haga efectiva la garantía ante la propia casa comercial donde adquirió el producto.

Si la presente garantía se extraviara, el consumidor puede recurrir a su proveedor para que le expida otra póliza, previa presentación de la nota de compra o factura respectiva.

**DATOS DEL DISTRIBUIDOR**

Nombre del Distribuidor \_\_\_\_\_  
 Domicilio \_\_\_\_\_  
 Fecha de entrega \_\_\_\_\_

**ELECTRÓNICA STERON S.A. DE C.V.**

Biólogo Maximino Martínez, núm. 3408, col. San Salvador Xochimanca, Azcapotzalco, Ciudad de México, C.P. 02870, RFC: EST850628-K51

**STERON PRODUCTO EMPACADO S.A. DE C.V.**

Autopista México-Querétaro, Km 26.5, sin número, Nave Industrial 3-A, col. Lomas de Boulevares, Tlalneptla de Baz, Estado de México, C.P. 54020, RFC: SPE-941215-H43

En caso de que tu producto presente alguna falla, o si tienes alguna duda o pregunta, por favor, llama a nuestro Centro de Atención a Clientes, en donde con gusto te atenderemos en todo lo relacionado con tu producto Stereon.

Centro de Atención a Clientes: (55) 15 16 60 00