





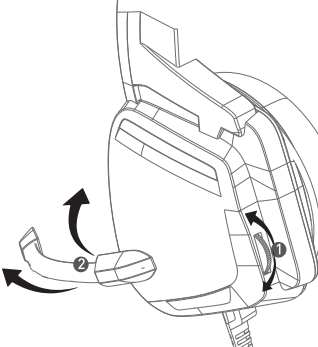




BINDEN G800 BY PLEXTONE

 <p>BINDEN G800 GAMING HEADSET BY: PLEXTONE</p> <p>GUÍA RÁPIDA DE USO </p>	 <p>Adaptador para PC</p> <p>Jack 3.5mm para smartphone</p> <p>[Uso de Conectores]</p>		
 <p>[Amplia Compatibilidad]</p> <p>Los G800 son compatibles con Nintendo Switch, Nintendo New 3DS (Sólo audio, el micrófono es incompatible), Windows PC, macOS, dispositivos iOS, Android, Playstation 4, PS Vita, PSP, XBOX 360 y XBOX One. Todas las marcas que aparecen en el presente documento están protegidas por copyright. Los derechos de autor pertenecen a las marcas originales.</p> <p>PC Smartphone XBOX One PS4 Switch</p>	<p>[Preguntas frecuentes]</p> <p>1. P. ¿Por qué no se escucha?</p> <p>R. Comprueba si la entrada jack de 3.5mm del cable se encuentra bien conectado a tu teléfono o computadora. [En PC] Comprueba que los puertos de audio y micrófono estén conectados correctamente al adaptador emparejando los iconos de audio y micrófono respectivamente.</p> <p>2. P. ¿Por qué me escuchan poco o no me escuchan por el micrófono?</p> <p>R. Ajusta manualmente el micrófono acercándolo a tu boca.</p> <p>[Requerimientos de uso]</p> <p>> Teléfono con entrada de audio 3.5mm (Compatible con Android y Apple).</p> <p>> Laptop con entrada de audio de 3.5mm.</p> <p>> Desktop con entrada de audio e interfaz de micrófono de 3.5mm cada uno.</p>		
<p>[Diseño del Producto]</p> <ol style="list-style-type: none"> 1. Auricular izquierdo 2. Auricular derecho 3. Micrófono giratorio (flexible) 4. Controlador de volumen 5. Adaptador para PC <p>[Contenido del Paquete]</p> <p>1x BINDEN G800 GAMING HEADSET BY PLEXTONE 1x Adaptador para PC 1x Manual para el usuario</p> 	 <p>BINDEN.MX Consulta nuestro catálogo y recibe 15% de descuento Código: PROMO <small>*Aplican restricciones</small></p> <p>www.binden.mx</p>		
 <p>[Instrucciones para Funciones]</p> <ol style="list-style-type: none"> 1. Gira el controlador de volumen hacia abajo para aumentar la intensidad del audio y hacia arriba para reducirlo. 2. Gira el micrófono hacia arriba para acercar el micrófono y hacia abajo para desplegarlo. 	<p>¿Tienes alguna duda sobre tu producto? ¡Contáctanos!</p> <p>BINDEN SOPORTE TÉCNICO GRATUITO</p> <p> 312 207 5672  312 313 9246 soporte@binden.mx</p>		