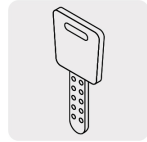




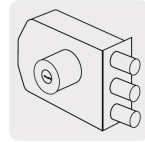
CÓDIGO: 43488 CLAVE: CS-93

Cerradura de sobreponer, 3 barras

- Cilindro de latón con 12 pernos
- Con cilindro exterior integrado que facilita su instalación
- Para instalación de puertas metálicas o de madera con espesor hasta de 2" (50 mm)



LLAVE DE PUNTOS



Especificaciones

Modelo	3 barras
Espesor de puerta	Hasta 50 mm
Tipo de puerta	Para puertas abatibles
Material de las llaves	Latón niquelado
Empaque individual	Caja
Inner	2
Master	16
Pallet	512

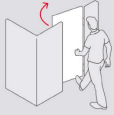
Incluye

- 3 Llaves de puntos
- Tornillos para instalación
- Chapetón
- Plantilla para instalación

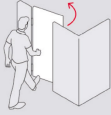
Imágenes complementarias

APERTURA DE LAS PUERTAS

A las puertas se les denomina derecha o izquierda de acuerdo al lado hacia el cual abren, existen cerraduras para **puertas derechas** y **puertas izquierdas**, para evitar que la cerradura quede de cabeza.



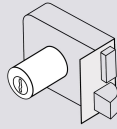
DERECHA



IZQUIERDA

GUÍA DE CERRADURAS

DE SOBREPONER



INSTALA FÁCIL:

El cilindro exterior se encuentra ensamblado a la cerradura, lo que permite instalar la cerradura sin realizar ningún ajuste.

NIVELES DE SEGURIDAD EN CERRADURAS DE ENTRADA PRINCIPAL Y CERROJOS

HERMEX Basic SEGURIDAD STANDARD



LLAVE TRADICIONAL:

Utilizan llaves planas, las muescas que descifran la combinación se encuentran únicamente en la parte superior.

