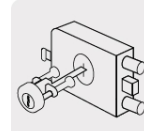




Cerraduras de sobreponer, para puertas corredizas, clásicas, cilindro-mariposa

- Cilindro de latón con 5 pernos
- Con cilindro exterior ajustable, tipo mariposa
- Para instalación de puertas metálicas o de madera con espesor hasta de 2-3/8" (60 mm)

**LLAVE
TRADICIONAL**



Especificaciones

Individuales

Código	Clave	Modelo
43494	CS-60I	Izquierda
43492	CS-60D	Derecha

Generales

Espesor de puerta	Hasta 60 mm
Tipo de puerta	Para puertas corredizas y abatibles
Material de las llaves	Latón niquelado
Empaque individual	Caja
Pallet	648
Inner	2
Master	24

Incluye

2 Llaves tradicionales

Tornillos para instalación

Chapetones

Placas de sujeción

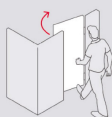
Plantilla para instalación

Placa soldable

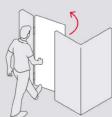
Imágenes complementarias

APERTURA DE LAS PUERTAS

A las puertas se les denomina derecha o izquierda de acuerdo al lado hacia el cual abren, existen cerraduras para **puertas derechas** y **puertas izquierdas**, para evitar que la cerradura quede de cabeza.



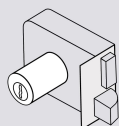
DERECHA



IZQUIERDA

GUÍA DE CERRADURAS

DE SOBREPONER



INSTALA FÁCIL:

El cilindro exterior se encuentra ensamblado a la cerradura, lo que permite instalar la cerradura sin realizar ningún ajuste.

NIVELES DE SEGURIDAD EN CERRADURAS DE ENTRADA PRINCIPAL Y CERROJOS

HERMEX Basic SEGURIDAD STANDARD



LLAVE TRADICIONAL:

Utilizan llaves planas, las muescas que descifran la combinación se encuentran únicamente en la parte superior.