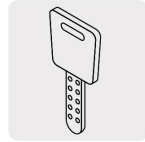




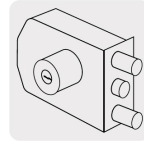
CÓDIGO: 43484 CLAVE: CS-92

Cerradura de sobreponer, 2 barras

- Cilindro de latón con 12 pernos
- Con cilindro exterior integrado que facilita su instalación
- Para instalación de puertas metálicas o de madera con espesor hasta de 2" (50 mm)



LLAVE DE PUNTOS



Especificaciones

| | |
|-------------------------------|------------------------|
| Modelo | 2 barras |
| Espesor de puerta | 50 mm |
| Tipo de puerta | Para puertas abatibles |
| Material de las llaves | Latón niquelado |
| Empaque individual | Caja |
| Inner | 2 |
| Master | 16 |
| Pallet | 512 |

Incluye

3 Llaves de puntos

Tornillos para instalación

Chapetón

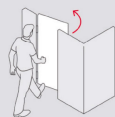
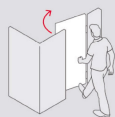
Plantilla para instalación

Placa soldable

Imagenes complementarias

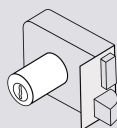
APERTURA DE LAS PUERTAS

A las puertas se les denomina derecha o izquierda de acuerdo al lado hacia el cual abren, existen cerraduras para **puertas derechas** y **puertas izquierdas**, para evitar que la cerradura quede de cabeza.



GUÍA DE CERRADURAS

DE SOBREPONER



INSTALA FÁCIL:

El cilindro exterior se encuentra ensamblado a la cerradura, lo que permite instalar la cerradura sin realizar ningún ajuste.

