


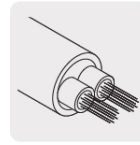


## Extensiones de uso rudo, calibre 16, porta extensión

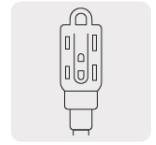
- Recubiertas de PVC autoextinguible
- Aunque no tienen conectividad a tierra, su diseño permite conectar hasta 3 clavijas aterrizadas
- Contacto con 3 receptáculos polarizados



Polarizado



2 x 16 AWG



Aunque no tienen conectividad a tierra, su diseño permite conectar clavijas aterrizadas

### Certificaciones y garantías

- Cumple la norma: NOM-003-SCFI



### Usos

- Ideales para conectar herramientas y equipos con motores eléctricos que requieren mayor corriente a energía que los aparatos domésticos

### Especificaciones

#### Individuales

Código	Clave	Longitud	Corriente	Inner	Pallet	Master
48045	ER-8X16	8 m	13 A	5	240	20
48046	ER-10X16	10 m	13 A	4	288	12
48047	ER-12X16	12 m	13 A	4	288	12
48048	ER-15X16	15 m	13 A	4	192	12
48049	ER-20X16	20 m	10 A	4	192	8
48050	ER-25X16	15 m	10 A	2	144	8
48051	ER-30X16	30 m	10 A	2	96	8

## Generales

<b>Color</b>	Naranja
<b>Calibre</b>	16 AWG
<b>Tensión</b>	127 V
<b>Frecuencia</b>	60 Hz
<b>Temperatura máxima de operación</b>	60 °C
<b>Empaque individual</b>	Porta extensión

---