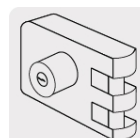




Cerraduras de sobreponer para puertas corredizas instala-fácil

- Cilindros de latón con 5 pernos
- Con cilindro exterior integrado que facilita su instalación
- Para instalación de puertas metálicas o de madera con espesor hasta de 1-1/2" (40 mm)

**LLAVE
TRADICIONAL**



Especificaciones

Individuales

Código	Clave	Modelo
43489	CS-95I	Izquierda
43490	CS-95D	Derecha

Generales

Espesor de puerta	Hasta 40 mm
Tipo de puerta	Para puertas abatibles y corredizas
Material de las llaves	Latón niquelado
Empaque individual	Caja
Inner	2
Master	24
Pallet	576

Incluye

2 Llaves tradicionales

Tornillos para instalación

Chapetón

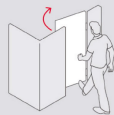
Plantilla para instalación

Placa soldable

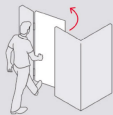
Imágenes complementarias

APERTURA DE LAS PUERTAS

A las puertas se les denomina derecha o izquierda de acuerdo al lado hacia el cual abren, existen cerraduras para **puertas derechas** y **puertas izquierdas**, para evitar que la cerradura quede de cabeza.



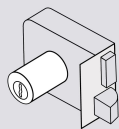
DERECHA



IZQUIERDA

GUÍA DE CERRADURAS

DE SOBREPONER



INSTALA FÁCIL:

El cilindro exterior se encuentra ensamblado a la cerradura, lo que permite instalar la cerradura sin realizar ningún ajuste.

NIVELES DE SEGURIDAD EN CERRADURAS DE ENTRADA PRINCIPAL Y CERROJOS

HERMEX Basic SEGURIDAD STANDARD



LLAVE TRADICIONAL:

Utilizan llaves planas, las muescas que descifran la combinación se encuentran únicamente en la parte superior.