

Manual de Instrucciones

RCA



RC-1502

CALEFACTOR DE CERÁMICA

*La imagen en el manual de instrucciones puede no coincidir con producto es sólo para referencia.



Este producto es comercializado por:

M.T. de México S. de R.L. de C.V.

RCA, el logotipo de RCA, el logotipo de dos perros (Nipper y Chipper) son marcas registradas o marcas comerciales de RCA Trademark Management y son utilizadas bajo licencia por M.T. de México S. de R.L. de C.V. Cualquier otro nombre de producto, servicio, empresa o nombre de producto o logotipo que se menciona en este documento no está respaldado ni patrocinado por RCA Trademark Management o sus afiliados.

Gracias por elegir el calefactor de cerámica RCA. Por favor, lea el manual de instrucciones cuidadosamente antes de usarlo y guárdelo para futuras consultas.

Este aparato no se destina para utilizarse por personas (Incluyendo niños) cuyas capacidades físicas, sensoriales o mentales sean diferentes o estén reducidas, o carezcan de experiencia o conocimiento, menos que dichas personas reciban una supervisión o capacitación para el funcionamiento del aparato por una persona responsable de su seguridad.

Los niños deben supervisarse para asegurar que ellos no empleen los aparatos como juguete"

Si el cordón de alimentación es dañado, este debe sustituirse por el fabricante, por su agente de servicio autorizado o por personal calificado con el fin de evitar un peligro

ESPECIFICACIONES ELÉCTRICAS

120 V~ 60 Hz 1500 W

Asegúrese de que la tensión indicada en la placa de características corresponde a la tensión suministrada en su casa.

MEDIDAS DE SEGURIDAD IMPORTANTES:

Cuando se utilizan aparatos eléctricos, las precauciones básicas de seguridad deben seguirse:

1. Lea todas las instrucciones cuidadosamente.
2. Asegúrese de que la fuente de alimentación corresponde a la establecida en la etiqueta de marcado.
3. Para evitar descargas eléctricas, no se sumerja en agua o cualquier otro líquido o use en un entorno húmedo nunca opere con las manos mojadas.
4. No permita que los niños operen o jueguen con el aparato.
5. Desenchufe del tomacorriente cuando no esté en uso y guarde en un lugar seco.
6. No utilizar con el cable de alimentación dañado.
7. Si está dañado o falla al funcionar, por favor dirijase únicamente a un centro de servicio autorizado.
8. Nunca tire ni sujete el aparato por el cable de alimentación.
9. No utilice el aparato para otro uso doméstico no previsto.
10. No es para uso al aire libre.
11. No cubra.
12. No use el calentador cerca de cualquier material inflamable, sólo funciona a una distancia mínima de 120 cm de cualquier pared u otro objeto.
13. Sólo enchufe el calefactor en un tomacorriente de 120 V~.

Este aparato está equipado con un interruptor que cambia automáticamente si el calefactor sufre una caída o si es derribado. Sólo haga funcionar este aparato en posición vertical y sobre una superficie plana.

DESCRIPCIÓN DE PARTES:







- 1. Interruptor de termostato.
- 2. Interruptor potencia de calefacción.
- 3. Cuerpo.
- 4. Protector.
- 5. Fuente de luz indicador.
- 6. Manija.

INSTRUCCIONES DE FUNCIONAMIENTO:

Cuando el calefactor se enciende por primera vez puede emitir un ligero olor. Esto es normal para el primer uso y desaparece muy rápidamente.

SELECCIÓN DE FUNCIÓN:

- | | |
|--|-----------------|
|  OFF | TERMOSTATO |
|  VENTILADOR | IZQUIERDA: OFF |
|  POTENCIA MINIMA DE CALOR | DERECHA: MAXIMO |
|  POTENCIA MAXIMA DE CALOR | |

Si ha seleccionado la salida de calor al máximo, elegir la temperatura deseada con el termostato, la temperatura se puede regular. cuando se alcanza la temperatura deseada, la unidad se apagará automáticamente. Una vez que la temperatura ha bajado del nivel preestablecido, el calefactor empezara a funcionar de nuevo. Una luz piloto permitirá comprobar la regulación termostática. Cuando el aparato se está calentando, esta luz piloto se encenderá. Se apagará cuando se alcance la temperatura deseada.

DISPOSITIVOS DE SEGURIDAD:

Este aparato está equipado con un dispositivo de seguridad (interruptor de vuelco situado en la parte inferior del aparato) que desconecta el aparato cuando está inclinado. Si su aparato cae, se apagará, vuelva a colocar correctamente y vuelva a encenderlo.

Este calefactor está equipado con una protección contra el sobrecalentamiento, se apagará el aparato automáticamente en caso de sobrecalentamiento, por ejemplo, debido a la obstrucción total o parcial de las rejillas. En este caso, desconecte el aparato, espere unos 30 minutos para que se enfríe y retire el objeto que está obstruyendo las rejillas. A continuación, encenderlo de nuevo como se ha descrito anteriormente. El aparato debe funcionar normalmente. Si el problema persiste, póngase en contacto con el servicio al cliente más cercano.

LIMPIEZA Y MANTENIMIENTO

1. Asegúrese siempre de que el aparato esté desenchufado del tomacorriente antes de limpiar.
2. Limpiar con un paño suave ligeramente humedecido. No utilice productos químicos u otros solventes.

ADVERTENCIA: Este aparato no se destina para utilizarse por personas(Incluyendo niños) cuyas capacidades físicas, sensoriales o mentales sean diferentes o estén reducidas, o carezcan de experiencia o conocimiento, menos que dichas personas reciban una supervisión o capacitación para el funcionamiento del aparato por una persona responsable de su seguridad.

Los niños deben supervisarse para asegurar que ellos no empleen los aparatos como juguete "

Si el cordón de alimentación es dañado, este debe sustituirse por el fabricante, por su agente de servicio autorizado o por personal calificado con el fin de evitar un peligro.

PRECAUCIÓN: Con el fin de evitar un peligro o el daño al interruptor térmico, este aparato no debe ser conectado a través de un dispositivo de conmutación externo, como un temporizador, o conectado a un circuito que Regularmente encienda y apague por la utilidad.

ADVERTENCIA: Para evitar el sobrecalentamiento, no cubra el calefactor. No utilice este calefactor en el entorno inmediato de un baño, una ducha o una piscina.

Eliminación de sus aparatos.



Significado del cubo de basura con ruedas, tachado:
No tire los aparatos eléctricos como residuos urbanos no seleccionados, utilice las instalaciones de recepción selectiva de residuos. Póngase en contacto con su gobierno local para obtener información sobre los sistemas reciclaje que existan.

Si los aparatos eléctricos son desechados en vertederos o basureros, las sustancias peligrosas pueden filtrarse en las aguas subterráneas y entrar en la cadena alimentaria, dañando su salud y bienestar.

PÓLIZA DE GARANTÍA

Cerro de las Campanas No. 3-317 Col. San Andrés Atenco C.P. 54040
Tlalnepantla de Baz, Estado de México, Tel.: (55) 5220-1777

CONCEPTOS QUE CUBRE LA GARANTÍA Y LIMITACIONES

MT de México, S. de R.L. de C.V. Garantiza por tres meses los productos eléctricos y electrónicos, los productos electrodomésticos por un año, amparando todas las piezas y componentes de los productos incluyendo la mano de obra, así como reemplazar cualquier pieza o componente defectuoso sin costo adicional para el consumidor.

* El consumidor puede adquirir partes, componentes, consumibles y accesorios en el centro de servicio de MT de México, S. de R.L. de C.V. ubicado en Fernando Montes de Oca No. 14 Col. San Nicolás Tlaxcolpan C.P. 54030, Tlalnepantla de Baz, Estado de México.

Tel: (55)4170-7887 Ext: 504

Fax: (55) 5390-8615 Lada sin costo 01800 0877117

* Para el interior de la República el consumidor puede adquirir partes, componentes, consumibles y accesorios ante la propia casa comercial donde adquirió su producto.

EXCEPCIONES

- A) Cuando el producto se hubiese utilizado en condiciones distintas a las normales.
- B) Cuando el producto no hubiese sido operado de acuerdo con el instructivo de uso que se le acompaña.
- C) Cuando el producto hubiese sido alterado o reparado por personas no autorizadas por el fabricante nacional, importador o comercializador responsable respectivo.
- D) Cuando el producto presente plaga.

PROCEDIMIENTO PARA HACER EFECTIVA LA GARANTÍA

• Para hacer efectiva la garantía, no deben de exigirse mayores requisitos que la presentación del producto y la póliza correspondiente, debidamente sellada por el establecimiento que la vendió, en el centro de servicio de MT de México, S. de R.L. de C.V. ubicado en Fernando Montes de Oca No. 14, Col. San Nicolás Tlaxcolpan C.P. 54030, Tlalnepantla de Baz, Estado de México.

Tel: (55) 4170-7887 Ext.: 504 Fax: (55) 5390-8615

• Para el interior de la República, el consumidor puede solicitar que se haga efectiva la garantía ante la propia casa comercial donde adquirió su producto.

Fernando Montes de Oca No. 14 Col. San Nicolás Tlaxcolpan C.P. 54030, Tlalnepantla de Baz Estado de México. Tel.: (55) 4170-7887 Ext.: 504 Fax.: (55) 5390-8615	SELLO Y FIRMA DE LA TIENDA
PRODUCTO	No. SERIE
MARCA	MODELO
NOMBRE DEL CLIENTE	
DIRECCIÓN	
FECHA DE COMPRA	