

## IMPORTANTE



Por favor, lee completamente y con atención este instructivo, antes de realizar cualquier acción con el equipo, para saber cómo utilizarlo adecuadamente.

La información es presentada únicamente como referencia; debido a actualizaciones pueden existir diferencias. Consulta nuestra página [www.stereon.com](http://www.stereon.com) para obtener la versión más reciente de este manual.

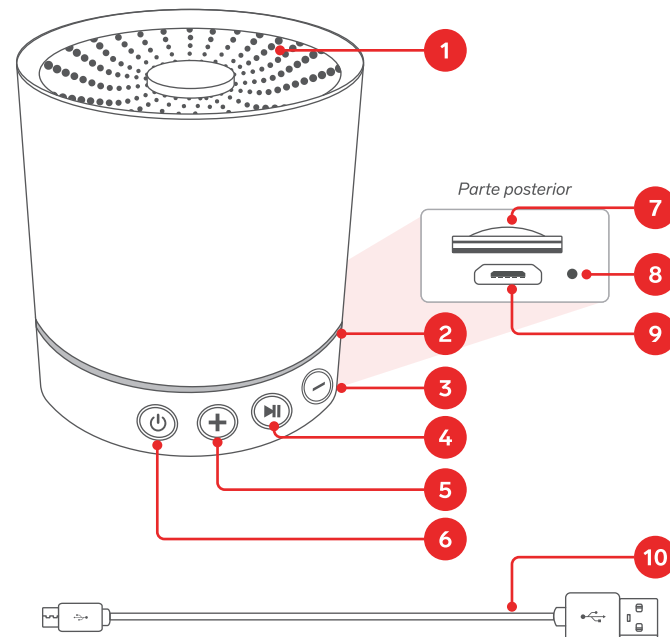
Las imágenes mostradas en este manual son de carácter ilustrativo. El diseño y el funcionamiento del producto pueden variar sin previo aviso.

## PRECAUCIONES ⚠

- Antes de utilizar la bocina, carga completamente la batería.
- Asegúrate de que el volumen esté moderado en la bocina y en tu dispositivo.
- No uses ni almacenes la bocina en lugares con goteras o salpicaduras de agua.
- Límpiála con un paño suave y seco.
- No expongas el producto a ningún líquido.
- Evita golpear o dejar caer el equipo.
- Cualquier reparación no autorizada anulará la garantía.
- No uses la bocina mientras se esté recargando la batería.
- Para prevenir daños auditivos, evita el uso prolongado de este equipo cercano al oído.
- No deseches este o cualquier equipo electrónico en tiraderos comunes. Contacta a la autoridad encargada del correcto tratamiento de residuos o desechos electrónicos en tu localidad, o acude a una planta de reciclaje.
- No dejes la bocina conectada por más de 3 horas; sobrecargarla puede afectar negativamente el tiempo de vida de la batería.
- Los niños deben ser supervisados para asegurarse de que no empleen el aparato como juguete.

La operación de este equipo está sujeta a las siguientes dos condiciones: (1) es posible que este equipo o dispositivo no cause interferencia perjudicial y (2) este equipo o dispositivo debe aceptar cualquier interferencia, incluyendo la que pueda causar su operación no deseada.

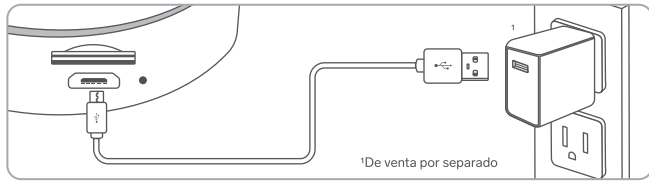
## CONTENIDO Y DESCRIPCIÓN



- |                                |                                |
|--------------------------------|--------------------------------|
| 1. Altavoz                     | 6. Encendido / Apagado         |
| 2. Franja de iluminación LED   | 7. Ranura para memoria microSD |
| 3. Volumen - / Pista anterior  | 8. Indicador de carga          |
| 4. Reproducir / Pausar         | 9. Puerto de carga micro USB   |
| 5. Volumen + / Pista siguiente | 10. Cable USB a micro USB      |

## CÓMO CARGAR LA BATERÍA


Conecta la bocina a un adaptador de corriente<sup>1</sup> o un puerto USB de 5 V  $\pm$  1 A máx.



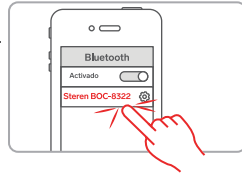
*El indicador de carga se apagará cuando la batería de la bocina esté cargada.*


## MODO DE USO

### Vinculación Bluetooth


- 1 Mantén presionado el botón  para encender la bocina.
- 2 Activa el Bluetooth en tu celular. Busca el dispositivo **Steren BOC-8322** y selecciónalo para vincularlo.

*La franja de iluminación LED dejará de destellar cuando la bocina esté vinculada.*

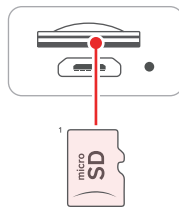


- 3 Controla la reproducción de música desde tu celular o con los botones de la bocina: Presiona + para subir el volumen o mantén presionado el botón para cambiar a la siguiente pista. Presiona - para bajar el volumen o mantén presionado el botón para regresar a la pista anterior.
- 4 Mantén presionado el botón  para apagar la bocina.


### Reproductor MP3

- 1 Inserta una memoria microSD<sup>1</sup> en la ranura de la bocina.
- 2 Mantén presionado el botón  para encender la bocina.
- 3 Controla las pistas con los botones superiores de la bocina.

<sup>1</sup>De venta por separado



### Cambio de modo

Una vez encendida la bocina, presiona  para cambiar entre los modos Reproductor MP3 y Bluetooth.

## ESPECIFICACIONES

Alimentación: 5 V  $\pm$  1 A (x USB)  
Potencia: 3 Wrms  
Respuesta en frecuencia: 100 Hz a 20 kHz  
Sensibilidad: 80 a  $\pm$ 2 dB  
Batería: 3.7 V  $\pm$  300mAh

Las especificaciones pueden cambiar sin previo aviso.

## PÓLIZA DE GARANTÍA

Producto: Mini bocina Bluetooth  
Modelo: BOC-8322  
Marca: Steren



Esta póliza garantiza el producto por el término de un año en todos sus componentes y mano de obra, y tres meses en la batería, contra cualquier defecto de fabricación y funcionamiento, a partir de la fecha de entrega.

### CONDICIONES

1. Para hacer efectiva la garantía, debe presentarse esta póliza, factura o comprobante de compra y el producto, en el lugar donde fue adquirido o en Electrónica Steren S.A. de C.V.
2. Electrónica Steren S.A. de C.V. se compromete a reparar el producto en caso de estar defectuoso, sin ningún cargo al consumidor. Los gastos de transportación serán cubiertos por el proveedor.
3. El tiempo de reparación en ningún caso será mayor a 30 días, contados a partir de la recepción del producto en cualquiera de los sitios donde pueda hacerse efectiva la garantía.
4. El lugar donde se pueden adquirir partes, componentes, consumibles y accesorios, así como hacer válida esta garantía es en cualquiera de las direcciones mencionadas posteriormente.

### ESTA PÓLIZA NO SE HARÁ EFECTIVA EN LOS SIGUIENTES CASOS:

1. Cuando el producto ha sido utilizado en condiciones distintas a las normales.
2. Cuando el producto no ha sido operado de acuerdo con el instructivo de uso.
3. Cuando el producto ha sido alterado o reparado por personal no autorizado por Electrónica Steren S.A. de C.V.

El consumidor podrá solicitar que se haga efectiva la garantía ante la propia casa comercial donde adquirió el producto. Si la presente garantía se extraviara, el consumidor puede recurrir a su proveedor para que le expida otra póliza, previa presentación de la nota de compra o factura respectiva.

### DATOS DEL DISTRIBUIDOR

Nombre del Distribuidor \_\_\_\_\_  
Domicilio \_\_\_\_\_  
Fecha de entrega \_\_\_\_\_

### ELECTRÓNICA STEREN S.A. DE C.V.

Biólogo Maximino Martínez, núm. 3408, col. San Salvador Xochimanca, Azcapotzalco, Ciudad de México, C.P. 02870, RFC: EST850628-K51

### STEREN PRODUCTO EMPACADO S.A. DE C.V.

Autopista México-Querétaro, Km 26.5, sin número, Nave Industrial 3-A, col. Lomas de Boulevardes, Tlalpanpantla de Baz, Estado de México, C.P. 54020, RFC: SPE-941215-H43

En caso de que tu producto presente alguna falla, o si tienes alguna duda o pregunta, por favor, lláma a nuestro Centro de Atención a Clientes, en donde con gusto te atenderemos en todo lo relacionado con tu producto Steren.

Centro de Atención a Clientes: (55) 15 16 60 00