

Guía de Usuario – PC–113010

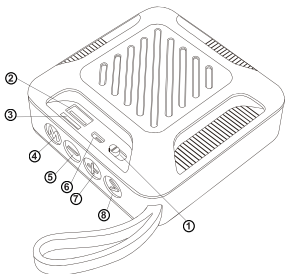
Bienvenido al mundo Perfect Choice, antes de comenzar a usar el producto, es importante que leas esta guía.

Contenido del empaque

- 1 Bocina
- 1 Cable de alimentación
- 1 Guía de usuario



1. Botón Encendido y apagado
2. Slot de USB
3. Slot de tarjeta micro SD
- 4.– Botón de Modo (selección de entrada)
- 5.– Botón – bajar volumen (pista anterior)
- 6.– Puerto de carga micro USB
- 7.– Botón + subir volumen (adelantar pista)
- 8.– Botón Play /Pausa



 Mantenga presionado (Botón Modo) para sincronizar la unidad por BT con su Smartphone o Tablet.

 Para cambiar una canción presione la tecla (-) o la tecla (+).

Operación General

1.– On / Off

2. Presione “ M ” para seleccionar la entrada deseada (Bluetooth / FM) / USB and TF

3. Presione botón > para pausar, presiónelo nuevamente para continuar reproducción .

4. Mantenga presionado + para aumentar volumen y presione y suelte para adelantar canción .

5. Mantenga presionado – para disminuir volumen y presione y suelte para atrasar r canción

Para enlazar por Bluetooth

1.– Encienda hasta que escuche el sonido (BLUETOOTH MODE). Seleccione el nombre de la bocina (especificar cual nombre sería) en las opciones de su teléfono Espere algunos segundos y escuchara la confirmación que se ha enlazado adecuadamente con su teléfono, (el foco indicador dejara de parpadear

2.Cuando está enlazada por BT con uno teléfono, y éste recibe una llamada, presione el botón “>” para contestar y vuélvalo a presionar para colgar la llamada




Y continuar con la reproducción de música

RADIO FM

Presione el botón “ M “ hasta que escuche “ FM mode “ . (La antena de FM esta interna en la bocina, si hay interferencia en recepción, mueva de lugar la bocina para mejorar recepción o también puede conectar el cable de alimentación que a su vez sirve también de antena)

Modo microSD (TF mode)

1 Estando apagada la bocina, inserte una memoria microSD en el puerto respectivo Encienda la bocina hasta que escuche “ PLAY BY TF CARD “ e iniciara de manera automática la reproducción de las pistas de música contenidas en la memoria (solo formatos MP3)

-  Reconoce memorias USB y MicroSD (TF) hasta un máximo de 16 Gb (no incluidas).
-  Antes de insertar o retirar alguna memoria de la bocina, cerciórese que ésta esté apagada.
-  Cuando inserte una memoria USB/TF o el cable de carga verifique la correcta dirección para evitar algún daño al puerto (conector)



Este producto no es un juguete, su forma estética es solo representativa el uso inadecuado es responsabilidad del usuario.

El tiempo máximo de carga es de 2 horas, la sobrecarga puede causar daños y mal funcionamiento

del dispositivo, No exponga el dispositivo en temperaturas altas, no use este aparato cerca del agua o superficies húmedas.

Las características técnicas y eléctricas que aquí se brindan corresponden a unidades típicas y podrían cambiarse sin previo aviso con el fin de proveer un mejor equipo.

DECLARATORIA NOM “La operación de este equipo está sujeta a las siguientes dos condiciones: (1) es posible que este equipo o dispositivo no cause interferencia perjudicial (2) este equipo o dispositivo debe aceptar cualquier interferencia, incluyendo la que pueda causar su operación no deseada.

Si tuvieras alguna duda o comentario, estamos a tus órdenes:

SOPORTE TÉCNICO suporte@perfectchoice.me
CDMX, GDL y MTY 4777 0853
Resto del País 01800 148 1828



LOVE FOR STYLE
PASSION FOR DETAILS

PÓLIZA DE GARANTÍA (México)

La garantía no se aplica a ningún producto que no sea marca Perfect Choice®, incluso si va empaquetado o se vende con el producto. Master Choice. S.A. de C.V. garantiza este producto por el término de un año (12 meses) en todas sus partes y mano de obra contra cualquier defecto de fabricación y funcionamiento a partir de la fecha de entrega y se hace responsable de los gastos de la transportación del producto que se deriven del cumplimiento de la garantía.

CONDICIONES

1. Para hacer efectiva la garantía debe presentar el producto acompañado de esta póliza debidamente llenada y sellada por el establecimiento que lo vendió, o la factura, o recibo o comprobante, en el que consten los datos específicos del producto objeto de la compraventa, debe presentarse junto con el producto en el establecimiento donde fue adquirido (sólo dentro del plazo indicado por el establecimiento). En cualquier momento posterior y dentro del plazo de esta garantía, usted puede llamar a nuestro departamento de Soporte Técnico: Guadalajara, México y Monterrey 47 77 08 53 Resto del País 01 800 PCHOICE (724-6423) soporte@perfectchoice.com.mx para indicarle el procedimiento para hacerla válida.
2. Master Choice. S.A. de C.V. se compromete a reparar o cambiar todo aquel producto que ostente nuestra marca Perfect Choice® sin ningún cargo para el consumidor.
3. El tiempo de respuesta no será mayor a 30 días naturales a partir de la fecha de recepción del producto en el departamento de Soporte Técnico en las instalaciones de Master Choice, S.A. de C.V.

ESTA GARANTÍA NO ES VÁLIDA EN LOS SIGUIENTES CASOS

1. Cuando el producto ha sido utilizado en condiciones distintas a las normales.
2. Cuando el producto no ha sido operado de acuerdo con el instructivo de uso.
3. Cuando el producto ha sido alterado o reparado por personas no autorizadas por Master Choice, S.A. de C.V.

DATOS DEL PRODUCTO

Producto: _____

Sello: _____

Marca: _____

Modelo: _____

Fecha de compra: _____

DATOS DEL DISTRIBUIDOR

Nombre o Razón Social: _____

Dirección: _____

Colonia: _____

Ciudad/Estado: _____ **C.P.** _____

Usted puede adquirir partes, componentes, consumibles y accesorios en el establecimiento donde adquirió su producto o con los distribuidores autorizados. Para mayor información consulte a nuestro departamento de Soporte Técnico: soporte@perfectchoice.me, 01 800 PCHOICE (724-6423) Importado en México por: Master Choice S.A. de C.V. Rio Mississippi #52 Sexto piso Interior 603 Col. Cuauhtemoc