

IMPORTANTE


Por favor, lee completamente y con atención este instructivo, antes de realizar cualquier acción con el equipo, para saber cómo utilizarlo adecuadamente.

La información es presentada únicamente como referencia; debido a actualizaciones pueden existir diferencias. Las imágenes mostradas son ilustrativas. El diseño y el funcionamiento del producto pueden variar sin previo aviso.

Consulta nuestra página www.steren.com para obtener la versión más reciente del manual de instrucciones.

PRECAUCIONES ⚠

- No coloques objetos pesados sobre el divisor.
- No uses ni almacenes el divisor en lugares donde existan goteras o salpicaduras.
- Limpialo con un paño suave y seco.
- Colócalo en lugares ventilados.
- No intentes abrir ni reparar el producto.
- Los niños deben supervisarse para asegurarse de que no empleen el aparato como juguete.

ESPECIFICACIONES

Alimentación: 12 V === 2 A

Transmisión máx. ancho de banda: 10,2 Gbps

Entrada / Salida de señal TMDS: 0,5 ~ 1,5 Vpp

Entrada / Salida de señal DDC: 5 Vpp (TTL)

Temperatura de operación: -15 °C a 55 °C


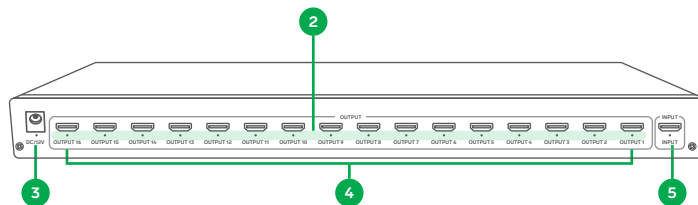
Humedad relativa: 5 a 90% no condensada

Convertidor de voltaje

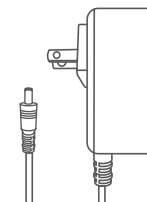
Alimentación: 100 a 240 V~ 50 a 60 Hz 450 mA

Salida: 12 V === 2 A

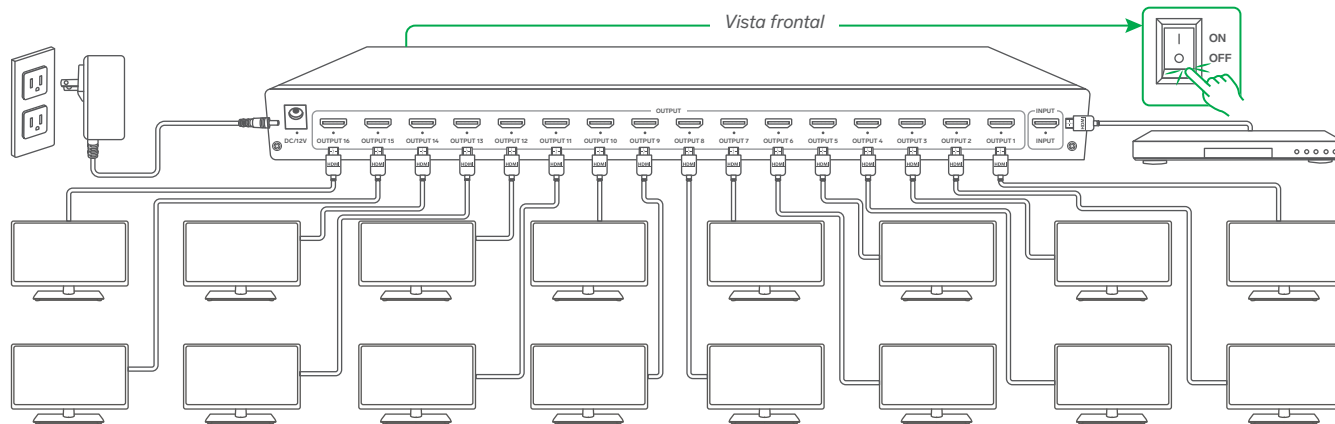
Las especificaciones pueden cambiar sin previo aviso.

DESCRIPCIÓN DEL EQUIPO
Divisor
Vista frontal

Vista trasera


1. Interruptor de encendido y apagado
2. Indicadores de señal para salidas de video (1 a 16)
3. Entrada de alimentación
4. Salidas de video por HDMI (1 a 16)
5. Entrada de video por HDMI

Convertidor de voltaje


CONEXIONES



1. Conecta un cable HDMI¹ entre la fuente de video y el divisor.
2. Conecta los cables HDMI¹ entre las salidas del divisor y las pantallas². *Los indicadores LED de salida se iluminarán, si hay una pantalla conectada en su salida correspondiente.*
3. Utiliza el convertidor de voltaje para conectar el divisor a un contacto eléctrico.
4. Pasa el interruptor a la posición de encendido (I).

TIPS

- Toma en cuenta que la longitud del cable entre la fuente de video y el divisor no debe ser de más de 90 centímetros.
- Considera que la longitud del cable entre el divisor y la(s) pantalla(s) no debe exceder de 25 metros.
- Se recomienda mantener los equipos apagados mientras se realizan las conexiones, y encenderlos solo hasta que las conexiones estén terminadas.
- Realiza el tendido de cable HDMI lejos de cables de energía, para evitar interferencia o pérdida de señal.
- Desconecta el convertidor de voltaje cuando no estés usando el divisor.

¹De venta por separado
²No incluidas

PÓLIZA DE GARANTÍA

Producto: Divisor con amplificador HDMI® 4K de 16 salidas
Modelo: BOS-416
Marca: Steren



Esta póliza garantiza el producto por el término de un año en todos sus componentes y mano de obra, contra cualquier defecto de fabricación y funcionamiento, a partir de la fecha de entrega.

CONDICIONES

1. Para hacer efectiva la garantía, debe presentarse esta póliza, factura o comprobante de compra y el producto, en el lugar donde fue adquirido o en Electrónica Steren S.A. de C.V.
2. Electrónica Steren S.A. de C.V. se compromete a reparar el producto en caso de estar defectuoso, sin ningún cargo al consumidor. Los gastos de transportación serán cubiertos por el proveedor.
3. El tiempo de reparación en ningún caso será mayor a 30 días, contados a partir de la recepción del producto en cualquiera de los sitios donde pueda hacerse efectiva la garantía.
4. El lugar donde se pueden adquirir partes, componentes, consumibles y accesorios, así como hacer válida esta garantía es en cualquiera de las direcciones mencionadas posteriormente.

ESTA PÓLIZA NO SE HARÁ EFECTIVA EN LOS SIGUIENTES CASOS:

1. Cuando el producto ha sido utilizado en condiciones distintas a las normales.
2. Cuando el producto no ha sido operado de acuerdo con el instructivo de uso.
3. Cuando el producto ha sido alterado o reparado por personal no autorizado por Electrónica Steren S.A. de C.V.

El consumidor podrá solicitar que se haga efectiva la garantía ante la propia casa comercial donde adquirió el producto. Si la presente garantía se extraviara, el consumidor puede recurrir a su proveedor para que le expida otra póliza, previa presentación de la nota de compra o factura respectiva.

DATOS DEL DISTRIBUIDOR

Nombre del Distribuidor _____
Domicilio _____
Fecha de entrega _____

ELECTRÓNICA STEREN S.A. DE C.V.

Biólogo Maximino Martínez, núm. 3408, col. San Salvador Xochimanca, Azcapotzalco, Ciudad de México, C.P. 02870, RFC: EST850628-K51

STEREN PRODUCTO EMPACADO S.A. DE C.V.

Autopista México-Querétaro, Km 26.5, sin número, Nave Industrial 3-A, col. Lomas de Boulevares, Tlalhepantla de Baz, Estado de México, C.P. 54020, RFC: SPE-941215-H43

En caso de que tu producto presente alguna falla, o si tienes alguna duda o pregunta, por favor, llama a nuestro Centro de Atención a Clientes, en donde con gusto te atenderemos en todo lo relacionado con tu producto Steren.

Centro de Atención a Clientes: (55) 15 16 60 00