

IMPORTANTE



Por favor, lee completamente y con atención este instructivo, antes de realizar cualquier acción con el equipo, para saber cómo utilizarlo adecuadamente.

La información es presentada únicamente como referencia; debido a actualizaciones pueden existir diferencias. Las imágenes mostradas son ilustrativas. El diseño y el funcionamiento del producto pueden variar sin previo aviso.

Consulta nuestra página www.stereon.com para obtener la versión más reciente del manual de instrucciones.

PRECAUCIONES

- Antes de utilizar el receptor, carga la batería completamente.
- Antes de reproducir música, asegúrate de que el volumen de tu dispositivo esté moderado.
- No uses ni almacenes el receptor en lugares donde existan goteras o salpicaduras.
- Límpialo con un paño suave y seco.
- Manténlo lejos de fuentes de calor.
- Los niños deben ser supervisados para asegurarse de que no empleen el aparato como juguete.

La operación de este equipo está sujeta a las siguientes dos condiciones: (1) es posible que este equipo o dispositivo no cause interferencia perjudicial y (2) este equipo o dispositivo debe aceptar cualquier interferencia, incluyendo la que pueda causar su operación no deseada.

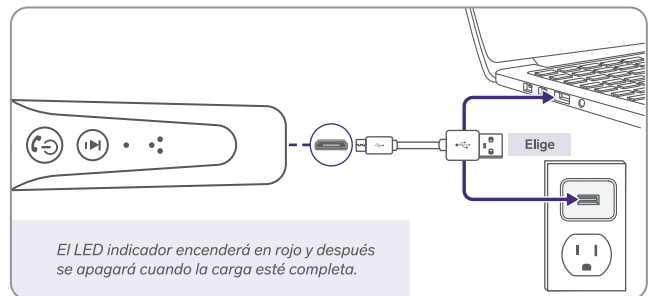
ESPECIFICACIONES

Alimentación: 5 V \pm 1 A (x USB)
Batería interna: 3,7 V \pm 55 mAh

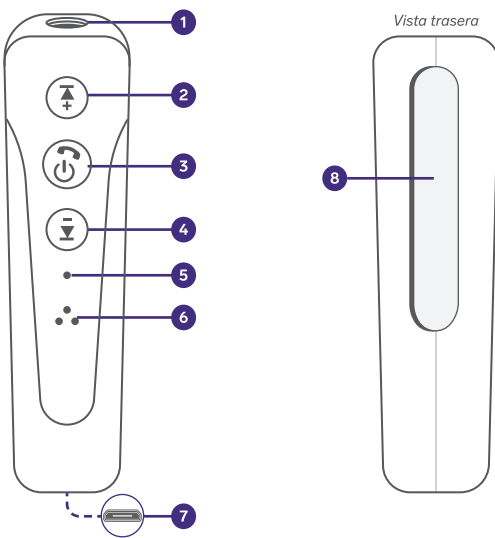
Las especificaciones pueden variar sin previo aviso.

CÓMO RECARGAR LA BATERÍA

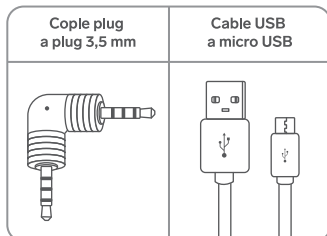
Utiliza el cable USB a micro USB para conectar el receptor a un cargador de 5 V \pm 1 A. (De venta por separado) o conéctalo a un puerto de tu computadora.



PARTES Y CONTENIDO



1. Jack 3,5 mm
2. Aumentar volumen / Adelantar pista
3. Multifunción
4. Disminuir volumen / Retroceder pista
5. LED indicador
6. Micrófono
7. Puerto de carga micro USB
8. Clip de sujeción

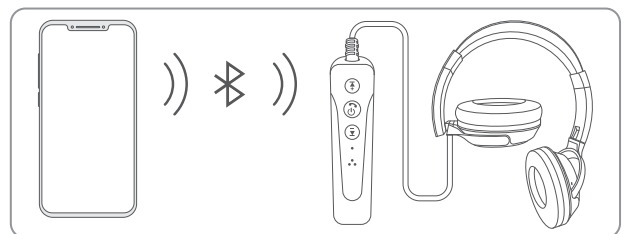


VINCULACIÓN BLUETOOTH

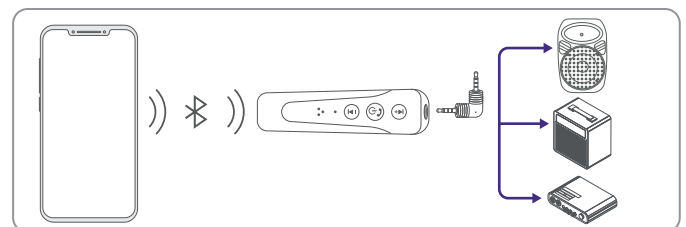
- 1 Mantén presionado el botón multifunción hasta que el LED indicador comience a destellar en rojo y azul.
- 2 Activa el Bluetooth en tu celular. Busca y vincula el dispositivo **POD-170**. El LED indicador destellará lentamente en azul cuando el equipo esté vinculado. El equipo se vinculará automáticamente con el último equipo enlazado.

CONEXIONES

Conecta unos audífonos alámbricos



Conecta un equipo de sonido



CONTROLES

	Reproductor	Manos libres
	Presiona 1 vez para reproducir.	Presiona 1 vez para contestar.
	Presiona 1 vez para pausar.	Presiona 1 vez para colgar.
	Presiona 1 vez para aumentar el volumen.	Mantén presionado para rechazar una llamada entrante.
	Presiona 1 vez para disminuir el volumen.	Presiona 2 veces para llamar al último número marcado.
	Mantén presionado para adelantar la pista.	
	Mantén presionado para retroceder la pista.	

PÓLIZA DE GARANTÍA

Producto: Receptor de audio Bluetooth
Modelo: POD-170
Marca: Stereon



Esta póliza garantiza el producto por el término de un año en todos sus componentes y mano de obra, y tres meses en la batería, contra cualquier defecto de fabricación y funcionamiento, a partir de la fecha de entrega.

CONDICIONES

1. Para hacer efectiva la garantía, debe presentarse esta póliza, factura o comprobante de compra y el producto, en el lugar donde fue adquirido o en Electrónica Stereon S.A. de C.V.
2. Electrónica Stereon S.A. de C.V. se compromete a reparar el producto en caso de estar defectuoso, sin ningún cargo al consumidor. Los gastos de transporte serán cubiertos por el proveedor.
3. El tiempo de reparación en ningún caso será mayor a 30 días, contados a partir de la recepción del producto en cualquiera de los sitios donde pueda hacerse efectiva la garantía.
4. El lugar donde se pueden adquirir partes, componentes, consumibles y accesorios, así como hacer válida esta garantía es en cualquiera de las direcciones mencionadas posteriormente.

ESTA PÓLIZA NO SE HARÁ EFECTIVA EN LOS SIGUIENTES CASOS:

1. Cuando el producto ha sido utilizado en condiciones distintas a las normales.
2. Cuando el producto no ha sido operado de acuerdo con el instructivo de uso.
3. Cuando el producto ha sido alterado o reparado por personal no autorizado por Electrónica Stereon S.A. de C.V.

El consumidor podrá solicitar que se haga efectiva la garantía ante la propia casa comercial donde adquirió el producto. Si la presente garantía se extraviara, el consumidor puede recurrir a su proveedor para que le expida otra póliza, previa presentación de la nota de compra o factura respectiva.

DATOS DEL DISTRIBUIDOR

Nombre del Distribuidor _____
Domicilio _____
Fecha de entrega _____

ELECTRÓNICA STERON S.A. DE C.V.
Biólogo Maximino Martínez, núm. 3408, col. San Salvador Xochimanco, Azcapotzalco, Ciudad de México, C.P. 02870, RFC: EST850628-K51

STERON PRODUCTO EMPACADO S.A. DE C.V.
Autopista México-Querétaro, Km 26,5, sin número, Nave Industrial 3-A, col. Lomas de Boulevares, Tlahepantla de Baz, Estado de México, C.P. 54020, RFC: SPE-941215-H43

En caso de que tu producto presente alguna falla, o si tienes alguna duda o pregunta, por favor, llama a nuestro Centro de Atención a Clientes, en donde con gusto te atenderemos en todo lo relacionado con tu producto Stereon.

Centro de Atención a Clientes: (55) 15 16 60 00