

IMPORTANTE


Por favor, lee completamente y con atención este instructivo, antes de realizar cualquier acción con el equipo, para saber cómo utilizarlo adecuadamente.

La información es presentada únicamente como referencia; debido a actualizaciones pueden existir diferencias. Las imágenes mostradas son ilustrativas. El diseño y el funcionamiento del producto pueden variar sin previo aviso.

Consulta nuestra página www.stereon.com para obtener la versión más reciente del manual de instrucciones.

PRECAUCIONES

- Los niños deben ser supervisados para asegurarse de que no empleen el aparato como juguete.
- No uses ni almacenes este equipo en lugares con goteras o salpicaduras de agua.
- No utilices líquidos abrasivos para limpiarlo.

ESPECIFICACIONES

Alimentación del mouse: 3 V=== 20 mA (2 x AAA)
 Alimentación del receptor USB: 5 V=== 50 mA (x USB)
 Frecuencia de operación: 2,4 GHz
 Resolución: 800 / 1 200 / 1 600 DPI

Las especificaciones pueden cambiar sin previo aviso.

PÓLIZA DE GARANTÍA

Producto: Mouse inalámbrico
 Modelo: COM-5712
 Marca: Stereon



Esta póliza garantiza el producto por el término de un año en todos sus componentes y mano de obra, contra cualquier defecto de fabricación y funcionamiento, a partir de la fecha de entrega.

CONDICIONES

1. Para hacer efectiva la garantía, debe presentarse esta póliza, factura o comprobante de compra y el producto, en el lugar donde fue adquirido o en Electrónica Stereon S.A. de C.V.
2. Electrónica Stereon S.A. de C.V. se compromete a reparar el producto en caso de estar defectuoso, sin ningún cargo al consumidor. Los gastos de transportación serán cubiertos por el proveedor.
3. El tiempo de reparación en ningún caso será mayor a 30 días, contados a partir de la recepción del producto en cualquiera de los sitios donde pueda hacerse efectiva la garantía.
4. El lugar donde se pueden adquirir partes, componentes, consumibles y accesorios, así como hacer válida esta garantía es en cualquiera de las direcciones mencionadas posteriormente.

ESTA PÓLIZA NO SE HARÁ EFECTIVA EN LOS SIGUIENTES CASOS:

1. Cuando el producto ha sido utilizado en condiciones distintas a las normales.
2. Cuando el producto no ha sido operado de acuerdo con el instructivo de uso.
3. Cuando el producto ha sido alterado o reparado por personal no autorizado por Electrónica Stereon S.A. de C.V.
4. El consumidor podrá solicitar que se haga efectiva la garantía ante la propia casa comercial donde adquirió el producto.

Si la presente garantía se extravía, el consumidor puede recurrir a su proveedor para que le expida otra póliza, previa presentación de la nota de compra o factura respectiva.

DATOS DEL DISTRIBUIDOR

Nombre del Distribuidor _____
 Domicilio _____
 Fecha de entrega _____

ELECTRÓNICA STERON S.A. DE C.V.

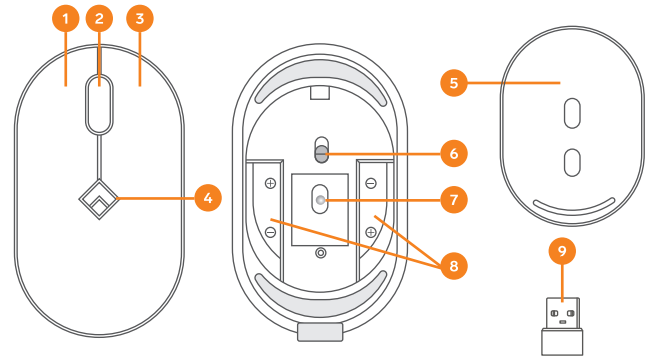
Biólogo Maximino Martínez, núm. 3408, col. San Salvador Xochimanca, Azcapotzalco, Ciudad de México, C.P. 02870, RFC: EST850628-K51

STERON PRODUCTO EMPACADO S.A. DE C.V.

Autopista México-Querétaro, Km 26.5, sin número, Nave Industrial 3-A, col. Lomas de Boulevares, Tlalhepanilla de Baz, Estado de México, C.P. 54020, RFC: SPE-941215-H43

En caso de que tu producto presente alguna falla, o si tienes alguna duda o pregunta, por favor, llama a nuestro Centro de Atención a Clientes, en donde con gusto te atenderemos en todo lo relacionado con tu producto Stereon.

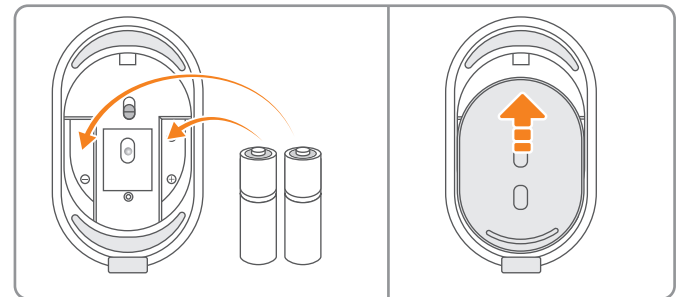
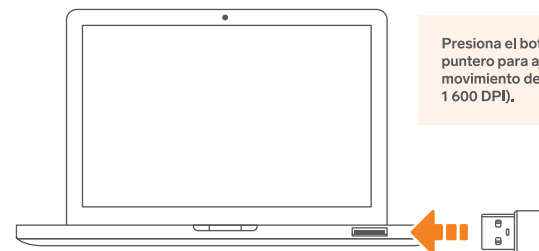
Centro de Atención a Clientes
 (55) 15 16 60 00

DESCRIPCIÓN


- | | |
|---------------------------------|---------------------------------|
| 1. Clic izquierdo | 6. Botón de encendido / Apagado |
| 2. Rueda de movimiento (scroll) | 7. Sensor óptico |
| 3. Clic derecho | 8. Compartimento para pilas |
| 4. Resolución del puntero (DPI) | 9. Receptor USB |
| 5. Tapa de compartimento | |

CÓMO COLOCAR LAS PILAS

- 1 Retira la tapa del compartimento de la pila.
- 2 Coloca dos pilas AAA (de venta por separado). Asegúrate de que la polaridad sea correcta. Luego, coloca la tapa nuevamente.


CONEXIÓN


Presiona el botón de Resolución del puntero para ajustar la velocidad de movimiento del cursor (800, 1 200 o 1 600 DPI).