

IMPORTANTE



Por favor, lee completamente y con atención este instructivo, antes de realizar cualquier acción con el equipo, para saber cómo utilizarlo adecuadamente.

La información es presentada únicamente como referencia; debido a actualizaciones pueden existir diferencias. Las imágenes mostradas son ilustrativas. El diseño y el funcionamiento del producto pueden variar sin previo aviso.

Consulta nuestra página www.stereon.com para obtener la versión más reciente del manual de instrucciones.

PRECAUCIONES ⚠

- Antes de usar los audífonos, asegúrate de que el volumen de tu equipo esté moderado. Los sonidos con volumen alto pueden producir graves daños al oído.
- Evita utilizar los audífonos mientras realizas alguna actividad que requiera tu atención. Es peligroso incrementar demasiado el volumen, al no poder oír los sonidos del exterior.
- Antes de utilizarlos, carga al 100% la batería.
- No uses ni almacenes los audífonos en lugares donde existan goteras, salpicaduras ni fuentes de calor o frío extremo.
- Limpialos con un paño suave y seco.
- Los niños deben ser supervisados para asegurarse de que no empleen el aparato como juguete.
- No deseches este o cualquier equipo electrónico en tiraderos comunes. Contacta a la autoridad encargada del correcto tratamiento de residuos o desechos electrónicos en tu localidad, o acude a una planta de reciclaje.

La operación de este equipo está sujeta a las siguientes dos condiciones: (1) es posible que este equipo o dispositivo no cause interferencia perjudicial y (2) este equipo o dispositivo debe aceptar cualquier interferencia, incluyendo la que pueda causar su operación no deseada.

ESPECIFICACIONES

Alimentación: 5 V $\overline{\text{DC}}$ 500 mA (x USB)
 Frecuencia de operación: 2,4 GHz
 Versión Bluetooth: 5.1
 Duración de la batería audífonos: 4 h
 Batería de audífonos: 3,7 V $\overline{\text{DC}}$ 30 mAh
 Batería de estuche/base: 3,7 V $\overline{\text{DC}}$ 300 mAh
 Ciclos de carga por batería de la base de carga: 3
 Temperatura de operación: -15 °C – 45 °C

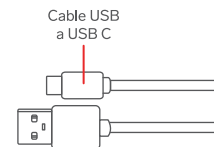
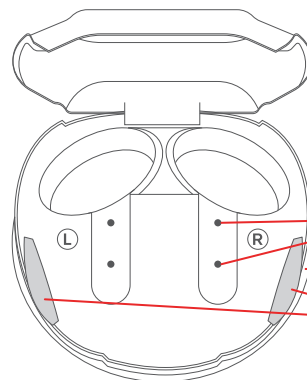
Audífono
 Respuesta en frecuencia: 20 – 20 000 Hz
 Unidad: 10 mm
 Impedancia: 32 Ω
 Sensibilidad: 95 \pm 3 dB – 1 kHz
 Potencia máxima: 3 mW

Micrófono
 Sensibilidad: -42 \pm 3 dB
 Frecuencia de respuesta: 20 Hz – 20 kHz
 Impedancia: \leq 2,2 k Ω

Las especificaciones pueden cambiar sin previo aviso.

PARTES Y CONTENIDO

Estuche de carga



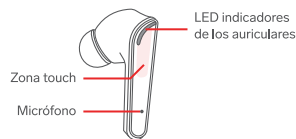
Cable USB a USB C

Conectores de carga

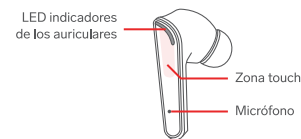
Puerto USB C de carga (Vista lateral)

LED indicadores

Auricular izquierdo



Auricular derecho



CÓMO CARGAR LA BATERÍA DEL ESTUCHE

Por favor, asegúrate de que la batería del estuche esté completamente cargada antes de utilizarlo.

- 1 Con el cable USB a USB C, conecta el estuche de carga a un convertidor de voltaje de 5 V $\overline{\text{DC}}$ 500 mA¹
- 2 Conecta el convertidor de voltaje a un contacto eléctrico. Durante el proceso de carga, los LED indicadores destellarán. Cuando el proceso finalice, los LED indicadores permanecerán encendidos.

¹De venta por separado

CÓMO CARGAR LOS AUDÍFONOS

Por favor, asegúrate de que la batería de los audífonos esté completamente cargada antes de utilizarlos.

Coloca los audífonos dentro del estuche de carga. Asegúrate de colocarlos en el lugar que les corresponde.

Durante el proceso de carga, los LED indicadores permanecerán encendidos. Al final el proceso, los LED indicadores se apagarán.

Nota: El estuche debe tener carga, para que los audífonos dejen de reproducir música automáticamente y comiencen a recargar su batería.

CÓMO VINCULAR LOS AUDÍFONOS A TU CELULAR

- 1 Retira los audífonos del estuche. *Automáticamente se vincularán entre sí. El LED indicador de cualquier auricular destellará, esto quiere decir que los audífonos están listos para la conexión Bluetooth.*
- 2 Activa el Bluetooth en tu celular.
- 3 Busca y selecciona el dispositivo **STEREN AUD-7400BL**. *Si la vinculación es exitosa, el LED indicador dejará de destellar.*

CONTROLES*

Manos libres

Para contestar una llamada entrante, toca 1 vez la zona touch de cualquier auricular.
Para colgar una llamada, toca 1 vez la zona touch de cualquier auricular.
Para rechazar una llamada entrante, mantén presionada la zona touch de cualquier auricular.

Reproductor de música

Para reproducir o pausar, toca 1 vez la zona touch de cualquier auricular.
Para pasar a la siguiente pista, presiona 2 veces la zona touch del auricular derecho.
Para regresar a la pista anterior, presiona 2 veces la zona touch del auricular izquierdo.

Cambio de modo

Para entrar al modo de juego, presiona 3 veces seguidas la zona touch de cualquiera de los auriculares.
Para salir del modo de juego, presiona 3 veces seguidas la zona touch de cualquiera de los auriculares.

Asistente de voz

Mantén presionada la zona touch de cualquiera de los auriculares y, después de escuchar un tono, deja de presionar la zona touch.

Apagar los audífonos

Mantén presionadas las zonas touch de ambos auriculares hasta que escuches un mensaje de apagado.

Encender los audífonos

Mantén presionadas las zonas touch de ambos auriculares hasta que escuches un mensaje de encendido. *Los auriculares se vincularán automáticamente entre sí.*

*Las funciones pueden variar dependiendo del tipo de dispositivo vinculado y de su sistema operativo.

PÓLIZA DE GARANTÍA

Producto: Audífonos Bluetooth FreePods Touch
Modelo: AUD-7400BL
Marca: Steren



Esta póliza garantiza el producto por el término de un año en todos sus componentes y mano de obra, y tres meses en la batería, contra cualquier defecto de fabricación y funcionamiento, a partir de la fecha de entrega.

CONDICIONES

1. Para hacer efectiva la garantía, debe presentarse esta póliza, factura o comprobante de compra y el producto, en el lugar donde fue adquirido o en Electrónica Steren S.A. de C.V.
2. Electrónica Steren S.A. de C.V. se compromete a reparar el producto en caso de estar defectuoso, sin ningún cargo al consumidor. Los gastos de transportación serán cubiertos por el proveedor.
3. El tiempo de reparación en ningún caso será mayor a 30 días, contados a partir de la recepción del producto en cualquiera de los sitios donde pueda hacerse efectiva la garantía.
4. El lugar donde se pueden adquirir partes, componentes, consumibles y accesorios, así como hacer válida esta garantía es en cualquiera de las direcciones mencionadas posteriormente.

ESTA PÓLIZA NO SE HARÁ EFECTIVA EN LOS SIGUIENTES CASOS:

1. Cuando el producto ha sido utilizado en condiciones distintas a las normales.
2. Cuando el producto no ha sido operado de acuerdo con el instructivo de uso.
3. Cuando el producto ha sido alterado o reparado por personal no autorizado por Electrónica Steren S.A. de C.V.

El consumidor podrá solicitar que se haga efectiva la garantía ante la propia casa comercial donde adquirió el producto.

Si la presente garantía se extraviara, el consumidor puede recurrir a su proveedor para que le expida otra póliza, previa presentación de la nota de compra o factura respectiva.

DATOS DEL DISTRIBUIDOR

Nombre del Distribuidor _____
Domicilio _____
Fecha de entrega _____

ELECTRÓNICA STEREN S.A. DE C.V.

Biólogo Maximino Martínez, núm. 3408, col. San Salvador Xochimanca, Azcapotzalco, Ciudad de México, C.P. 02870, RFC: EST850628-K51

STEREN PRODUCTO EMPACADO S.A. DE C.V.

Autopista México-Querétaro, Km 26.5, sin número, Nave Industrial 3-A, col. Lomas de Boulevares, Tlalnepantla de Baz, Estado de México, C.P. 54020, RFC: SPE-941215-H43

En caso de que tu producto presente alguna falla, o si tienes alguna duda o pregunta, por favor, llama a nuestro Centro de Atención a Clientes, en donde con gusto te atenderemos en todo lo relacionado con tu producto Steren.

Centro de Atención a Clientes
(55) 15 16 60 00